



Varde Kommune

Referat

fra

Udvalget for Børn og Undervisning

Mødedato: Tirsdag den 3. juni 2014

Mødetidspunkt: 13:00 - 15:45

Mødested: Titan – Mødelokale v/Kantinen

Deltagere: Per Rask Jensen, Keld Jacobsen, Stig Leerbeck, Susanne Bergmann, Marianne Bruun Kristiansen, Tina Agergaard Hansen, Arne Lindberg Callesen

Fraværende: Ingen

Referent: Birthe Lastrup Carstensen

**Indholdsfortegnelse**

	Side
95. Godkendelse af dagsorden	206
96. Anmodning fælles navn for 2 skoler - Nr. Nebel og Lunde/Kvong.....	207
97. Skolebestyrelsen ved Outrup Skole - Ændring af antallet af forældrevalgte medlemmer	208
98. Projekt til fremme af unges valg af erhvervsuddannelse.....	210
99. Godkendelse af 3 valgfag.....	213
100. Helhedsløsning - fritids- og klubområdet.....	215
101. Billum Børneby.....	219
102. Håndtering af demografiske udfordringer i Starup	223
103. Prognose for dagtilbud 2014/2015	225
104. Socialtilsyn	227
105. Fastsættelse af mødeplan 2015 i Udvalget for Børn og Undervisning.....	230
106. Gensidig orientering.....	231
Bilagsliste	232
Underskriftsblad.....	233



95. Godkendelse af dagsorden

Dok.nr.: 4665

Sagsid.:

Initialer: bilc

Åben sag

Beslutning Udvalget for Børn og Undervisning den 03-06-2014

Fraværende: Ingen

Godkendt.



96. Anmodning fælles navn for 2 skoler - Nr. Nebel og Lunde/Kvong

Dok.nr.: 5354
Sagsid.: 14/6268
Initialer: bilc
Åben sag

Sagsfremstilling

Skolebestyrelsen ved Nørre Nebel og Lunde/Kvong Skole har anmodet om, at de 2 skoler kan skifte navn til et fælles navn.

Baggrunden for anmodningen er, at den nuværende navnekonstruktion er præget af nødvendighed med en historie om, at 3 skoler i tidens løb er samlet under ét. Endvidere er det umuligt at bruge som præsentation i telefonen, og det er klodset i sit udtryk.

Skolebestyrelsen vil gerne have et navn, der i udtrykket har skolernes geografiske placering uden de 3 bynavne nødvendigvis skal bruges.

Bestyrelsen foreslår enten "*Skolen ved Blåbjerg*" eller "*Blåbjergskolen*".

Forvaltningens vurdering

Det vurderes, at "*Blåbjergskolen*" er det mest mundrette og dermed mest hensigtsmæssige navn.

Retsgrundlag

Intet

Økonomi

Ingen

Høring

Ingen

Bilag:

1 Åben Ansøgning fra skolebestyrelsen ved Nr. Nebel-Lunde/Kvong Skole om fælles navn 67889/14

Anbefaling

Forvaltningen anbefaler,

at Nørre Nebel og Lunde/Kvong Skole skifter navn til "*Blåbjergskolen*".

Beslutning Udvalget for Børn og Undervisning den 03-06-2014

Fraværende: Ingen

Godkendt.



97. Skolebestyrelsen ved Outrup Skole - Ændring af antallet af forældrevalgte medlemmer

Dok.nr.: 5377
Sagsid.: 14/6370
Initialer: olho
Åben sag

Sagsfremstilling

Under henvisning til "Styrelsesvedtægt for Varde Kommunes Skolevæsen" har skolebestyrelsen ved Outrup Skole fremsendt en anmodning om ændring af antallet af forældrevalgte repræsentanter i skolebestyrelsen fra de nuværende 7 forældrevalgte til fremover 5 forældrevalgte med virkning fra 1. august 2014.

Ifølge folkeskoleloven og "Styrelsesvedtægt for Varde Kommunes Skolevæsen" er det Byrådet der træffer beslutning om skolebestyrelsens sammensætning efter indhentet udtalelse fra de berørte skolebestyrelser.

Forvaltningens vurdering

Styrelsesvedtægt for Varde Kommunes skolevæsen fastslår at en skolebestyrelse efter anmodning kan få tilladelse til at antallet af forældrevalgte skolebestyrelsesmedlemmer fastsættes til 5. Kravet er at de forældrevalgte, uanset det fastsatte antal, skal have flertal i skolebestyrelsen. Dette krav er overholdt idet skolebestyrelsen ved Outrup skole, såfremt ansøgningen imødekommes, vil bestå af 5 forældrevalgte repræsentanter, 2 medarbejderrepræsentanter, samt 2 elevrepræsentanter alle med stemmeret. Derudover deltager skolelederen, samt eventuelt andre ledelsesrepræsentanter i skolebestyrelsens møder uden stemmeret.

Varde Kommunes øvrige regler vedrørende valg af forældrerepræsentanter til skolebestyrelsen, herunder bl.a. valgtidspunkt og valgprocedure, vil ikke blive ændret for Outrup skole såfremt anmodningen imødekommes.

Retsgrundlag

Folkeskoleloven § 42.
Styrelsesvedtægt for Varde Kommunes Skolevæsen, kapitel 2, § 1.

Økonomi

ingen

Høring

ingen

Bilag:

1 Åben Anmodning om ændring af antal medlemmer

68493/14

Anbefaling

Forvaltningen anbefaler,
at anmodningen fra skolebestyrelsen ved Outrup Skole om ændring i antallet af forældrevalgte medlemmer i bestyrelsen imødekommes.

**Beslutning Udvalget for Børn og Undervisning den 03-06-2014**

Fraværende: Ingen

Ændring i antallet af forældrevalgte medlemmer i bestyrelsen blev godkendt.



98. Projekt til fremme af unges valg af erhvervsuddannelse

Dok.nr.: 5318

Sagsid.: 14/3053

Initialer: 47821

Åben sag

Sagsfremstilling

I konsekvens af ny erhvervsskolereform: "Faglært til fremtiden" vedtog fagudvalgene Udvalget for Børn og Undervisning, Udvalget for Arbejdsmarked og Integration samt Udvalget for Social og Sundhed i marts måned 2014, at igangsætte et tværorganisatorisk projekt i Varde Kommune, der skal imødekomme intentionerne i reformen og fremme unges valg af erhvervsuddannelser.

Der er udarbejdet projektplan – doknr. 46908-14 v2, hvoraf følgende fremgår:

Formål:

Det overordnede formål er at fremme unges valg af de erhvervsfaglige uddannelser – både ungdomsuddannelser samt korte og lange videregående uddannelser – med henblik på, at Varde Kommune i 2020 opfylder målsætningen om, at 25 % af en ungdomsårgang har gennemført en erhvervsuddannelse. Samtidig er formålet at sikre kvalificeret arbejdskraft for virksomhederne i fremtiden.

En del af projektet består i at skabe nye og fremtidssikrede samarbejdsformer mellem de forskellige aktører på uddannelsesområdet, som både nu og fremadrettet kan fremme de unges valg af erhvervsuddannelser og erhvervsrettede uddannelser.

Målgruppe:

Målgruppen er generelt elever i folkeskolerne (på alle trin), unge på ungdomsuddannelserne og unge uden uddannelse efter folkeskolen.

Derudover er en særlig målgruppe, de unge under 30 år uden en kompetencegivende uddannelse, som i dag enten er erklæret uddannelsesparate eller skal modnes til at tænke videre i uddannelsesmuligheder.

Projektets indhold:

Projektet skal – i samarbejde med interne og eksterne parter - udvikle og gennemføre konkrete og nye aktiviteter og tilbud, både for folkeskoleelever, forældre, unge samt professionelle. Det kunne eksempelvis være:

- Deltagelse i skoleskills
- Fremme af 'erhvervsvalg' i folkeskolen
- Toning i overbygningen i folkeskolen
- Fælles kompetenceudviklingsforløb om nye pædagogiske tilgange for lærere/undervisere i folkeskolerne og på erhvervsuddannelserne
- Øget brobygning – herunder under nye former
- Etablering af motiverende EUD10-tilbud
- Udbygning af mentorordninger og evalueringer heraf
- Elevrådsrepræsentanter fra folkeskolerne som rådgivende organ
- Forældrebestyrelsesrepræsentanter som rådgivende organ
- Brugerundersøgelser hos de unge og deres forældre
- Netværk af unge, der har valgt, der kan rådgive om indsatser
- Nye tiltag/uddannelser/elementer af uddannelser på Campus
- Industriens dag (fælles kommunalt)



- Hands on-undervisning
- Videndeling (konferencer mm.)
- Tilpasning og udvikling af Produktionsskolens tilbud
- Fokus på mere alsidig vejledning af de unge
- Yderligere brug af partnerskabsaftaler – og andre værktøjer med henblik på fremme af lærlingeuddannelser.

Projektet foreslås at løbe over en 3-årig periode.

Organisering:

Der nedsættes en styregruppe bestående af:

- Formændene for fagudvalgene Arbejdsmarked og Integration, Social og Sundhed samt Børn og Undervisning
- Formanden for den administrative styregruppe på ungeområdet
- Direktørerne for Børn og Unge samt Social, Sundhed og Beskæftigelse
- Ledelsesrepræsentanter fra EUC Vest, SOSU-skolen, Produktionsskolen og Handelsskolen i Varde samt Kjærgaard Landbrugsskole.

Da der er mange og forskelligartede typer af aktører og interessenter på området, fastlægges den endelige organisering af projektets styregruppe, ligesom der skal arbejdes med forskellige typer af inddragelse og involvering undervejs i projektperioden.

Projektplanen er drøftet i den politiske styregruppe for ungeindsatsen den 7. maj 2014 og behandles igen den 28. maj og den 2. juni i henholdsvis den administrative og politiske styregruppe for ungeindsatsen med henblik på yderligere kvalificering af projektet.

Direktionen anbefaler projektplanen godkendt – vedlagt beslutning fra Direktionen den 8. maj 2014.

Da projektet vedrører indsatser på tværs af udvalgsområder, behandles sagen i udvalgene Social og Sundhed, Arbejdsmarked og Integration samt Børn og Undervisning.

Retsgrundlag

Det samlede lovgrundlag for folkeskolen, Ungdommens Uddannelsesvejledning og ungdomsuddannelserne – herunder ny folkeskolereform og erhvervsskolereform.

Økonomi

I forbindelse med budgetlægningen for budget 2015 overvejes evt. prioritering af midler til at støtte konkrete initiativer, der fremmer udvikling af nye samarbejdsformer og metoder.

Høring

Ingen.

Bilag:

- | | | | |
|---|------|--|----------|
| 1 | Åben | Projektplan - Erhvervsskolereform - Varde Kommune | 46908/14 |
| 2 | Åben | Projekt til fremme af unges valg af erhvervsuddannelse | 62715/14 |

**Anbefaling**

Forvaltningen anbefaler, at det indstilles til Byrådet, **at** projektplan for projekt til fremme af unges valg af erhvervsuddannelse godkendes.

Beslutning Udvalget for Social og Sundhed den 03-06-2014

Fraværende: Ingen

Anbefalingen blev godkendt.

Beslutning Udvalget for Børn og Undervisning den 03-06-2014

Fraværende: Ingen

Forelægges Byrådet med anbefaling.

Udvalget betoner vigtigheden af en formel inddragelse af erhvervslivet i de kommende indsatser.



99. Godkendelse af 3 valgfag

Dok.nr.: 5385
Sagsid.: 13/8191
Initialer: 39144
Åben sag

Sagsfremstilling

Agerbæk Skole har i henhold til mulighederne i folkeskolereformen udarbejdet forslag til 3 lokale valgfag, som skolen har ønske om at udbyde i klassetrinnene 7.-9. klasse. Lokale valgfag kræver godkendelse af Udvalget for Børn og Undervisning

De foreslåede valgfag er:

- 1) Anvendt informations- og kommunikationsteknologi (dok 14/69493)
- 2) Idræt og instruktion (dok 14/69491)
- 3) Friluftsliv (dok 14/69486)

Ved godkendelse fra udvalget vil ovenstående valgfag kunne udbydes af alle skoler i Varde Kommune.

Forvaltningens vurdering

Det er et element i skolereformen, at den enkelte skole udvikler egne muligheder. De foreslåede valgfag er udtryk herfor og repræsenterer samtidigt et indhold, som også vil være relevant for andre skoler end Agerbæk Skole.

Det er forvaltningens vurdering, at de foreslåede valgfag vil fremme alsidigheden i det faglige tilbud på Agerbæk Skole og de andre skoler, som også måtte bruge valgfagene.

Retsgrundlag

Ændringsloven af folkeskolen lov nr. 1640 af 26. december 2013

Økonomi

ingen

Høring

ingen

Bilag:

- | | | |
|---|--|----------|
| 1 | Åben Valgfag: Friluftsliv | 69486/14 |
| 2 | Åben Valgfag: Idræt og instruktion | 69491/14 |
| 3 | Åben Valgfag: Anvendt informations- og kommunikationsteknologi | 69493/14 |

Anbefaling

Forvaltningen anbefaler,
at de 3 valgfag godkendes som lokale valgfag.

**Beslutning Udvalget for Børn og Undervisning den 03-06-2014**

Fraværende: Ingen

De 3 valgfag blev godkendt.



100. Helhedsløsning - fritids- og klubområdet

Dok.nr.: 5381

Sagsid.: 13/15802

Initialer: olho

Åben sag

Sagsfremstilling

På udvalgs møde den 13. maj 2014 blev sag vedr. "Helhedsløsning for fritids- og klubområdet" behandlet. Udvalget besluttede, som det fremgår af doknr. 65481-14, at SFO og klubområdet skal harmoniseres og at:

- bevare Tirsdagsklubben
- nedlægge Søndermarkens juniorklub med en reetablering af et fritidstilbud i skoleregi (Lykkesgårdskolen)
- der - inden der sendes forslag i høring - laves en belysning af økonomien ved etablering af gratis fritidstilbud til kl. 17 for 4.-6. klasses elever på alle skoler
- forvaltningen laver oplæg om større spredning af ungdomsklubber end den nuværende
- forvaltningen udarbejder høringsmateriale

På baggrund heraf har forvaltningen udarbejdet følgende modeller for området:

Model A:

Model A indeholder et fritidstilbud etableret ved alle skoler med åbningstid fra skoletidens ophør til kl. 17 for 4.-6. klasse hver dag. Der fastsættes et brugerkontingent på 200 kr./mdr. i 11 måneder pr. år. Tilbuddet oprettes under Ungdomsskoleloven, men etableres i regi af skolernes eksisterende SFO1 i et tæt samarbejde med Ungdomsskolen. Denne konstruktion har til hensigt at sikre ensartede vilkår for såvel ledelse, drift, samt indhold i det pædagogiske tilbud. Samtidig vil der med fordel kunne tænkes sammenhæng i forhold til personale, lokaler m.v.

Tilbuddet finansieres af de midler, der hidtil har været anvendt indenfor tilbuddet på henholdsvis folkeskoleområdet – SFO2 og SFO3 – samt midlerne til etablering af juniorklubber under ungdomsskolen.

Udgifter til aktiviteter skal afholdes inden for budgettet, det fastsatte kontingent og i øvrigt efter gældende regler om opkrævning af betaling for eksempelvis overnatning/forplejning og lignende.

Model B:

Model B indeholder et fritidstilbud, etableret ved alle skoler dog uden kontingentbetaling, hvorved tilbuddet bliver gratis for brugergruppen.

Tilbuddet oprettes under ungdomsskoleloven, men etableres i regi af skolernes eksisterende SFO1 i et tæt samarbejde med ungdomsskolen. Denne konstruktion har til hensigt at sikre ensartede vilkår for såvel ledelse, drift, samt indhold i det pædagogiske tilbud. Samtidig vil der med fordel kunne tænkes sammenhæng i forhold til personale, lokaler m.v.

Tilbuddet finansieres af de midler, der hidtil har været anvendt indenfor tilbuddet på henholdsvis folkeskoleområdet – SFO2 og SFO3 – samt midlerne til etablering af juniorklubber under Ungdomsskolen.



Udgifter til aktiviteter skal afholdes inden for budgettet og i øvrigt efter gældende regler om opkrævning af betaling for eksempelvis overnatning/forplejning og lignende.

Af doknr. 68894-14 fremgår konsekvensbeskrivelser og de økonomiske beregninger.

Ungdomsklubber

Ved model A/B foreslås etableret et ungdomsklubtilbud for unge fra 7. klasse til og med 18 år på 8 lokationer i kommunen. Ungdomsklubberne placeres i de skoledistrikter hvor der er overbygningsskoler, men der foreslås kun etableret én ungdomsklub i Varde By fælles for de 3 byskoler svarende til den nuværende ungdomsklubstruktur i Varde by.

Det betyder, at der skal etableres 4 nye ungdomskubber i henholdsvis Næsbjerg, Tistrup, Ansager og Blåvandshuk. Den nuværende ungdomsklub i Janderup nedlægges. Etablering af 4 nye ungdomskubber vil give alle elever på overbygningsskoler ens vilkår i forhold til at deltage i ungdomsklubbens aktiviteter. Etableringen foreslås at ske i de distrikter der har overbygning af hensyn til at målgruppen i dagtimerne befinder sig her, ligesom det er elever der selvstændigt kan benytte offentlige transportmidler. Den konkrete beslutning om placeringen af ungdomskubber overlades inden for rammerne af ovenstående til lokal beslutning.

Alle ungdomskubber foreslås etableret efter Ungdomsskoleloven, hvor lokale forhold/behov indgår i overvejelserne ved etablering. Etableringen af yderligere ungdomsklubtilbud ses ikke at få indflydelse på etablering af eftermiddagstilbuddet, idet ungdomsklubtilbuddet økonomisk er udskilt herfra.

Driftsbudgettet foreslås fordelt efter en grundtildeling samt en tildeling efter medlemstal. Denne fordeling vil kunne tilgodese ungdomskubber med højt medlemstal. En beregning af fordeling af midlerne efter medlemstal indgår i bilag.

En nærmere beskrivelse af model A, B og ungdomsklubtilbuddet findes i doknr. 68894-14 der foreslås at indgå i høringsmaterialet.

Det foreslås, at ikrafttræden for ny struktur på området er den 1. januar 2015.

Forvaltningens vurdering

Etableringen af et eftermiddagstilbud for elever fra 4.-6. klasse ved alle kommunens skoler vil sikre ensartethed i tilbuddet til denne aldersgruppe.

Med henvisning til at målgruppen efter folkeskolereformen vil få en skoledag på 6-7 timer (33 timer/uge) vil det være naturligt, at den pris der fastsættes for tilbuddet vil få indflydelse på antallet af brugere. Etableringen af eftermiddagstilbuddet under Ungdomsskoleloven vil derfor kunne begrunde, at forældrebetalingen ikke er den samme som i de nuværende SFO1 tilbud, idet der under Ungdomsskolelovgivningen ikke er samme krav til mål og indholdsbeskrivelser som under folkeskolelovgivningen. Herudover afspejler etableringen i Ungdomsskoleregi ligeledes, at serviceniveauet er lavere end det serviceniveau, der er i kommunens SFO 1-tilbud.

Det er forvaltningens klare vurdering, at etableringen i tæt tilknytning til de nuværende SFO1 tilbud vil bidrage til at sikre faglig og pædagogisk kvalitet i tilbuddet. Det vil derfor også være hensigtsmæssigt at såfremt det besluttes at etablere et eftermiddagstilbud under de vilkår, der er beskrevet i modellerne, vil der efterfølgende blive udarbejdet



kommunale minimumskrav til tilbuddets kvalitet og indhold svarende til beskrivelser for øvrige kommunale tilbud.

Med hensyn til serviceniveauet i det kommende tilbud vil det i forbindelse med de kommende budgetforhandlinger kunne overvejes tilførsel af flere midler til området. Dels i forhold til eftermiddagstilbuddet model B som kompensation for de manglende kontingentindtægter, dels i forhold til ungdomsklubtilbuddet hvor antallet foreslås øget fra nuværende 5 til 8.

Generelt set er det uanset valg af model væsentligt at påpege, at der er usikkerhed omkring, hvor mange der vil være brugere af tilbuddet efter indførelsen af en længere skoledag.

Når der er taget beslutning i sagen, vil der blive udarbejdet en konkret implementeringsplan i samarbejde med de involverede parter. De positive erfaringer fra SFO 2 og 3 samt de nuværende junior- og ungdomsklubber vil blive indtænkt i de givne struktur på området.

Retsgrundlag

Folkeskoleloven, Ungdomsskoleloven og Dagtilbudsloven

Økonomi

Juniorklubtilbuddet:

Model A er udarbejdet med udgangspunkt i den nuværende økonomiske ramme for SFO2 og SFO3-tilbud samt junior- og klubtilbud i alt 6.332.660 kr. Kontingent foreslås til 200 kr. pr. år i 11 mdr. pr. bruger. Det samlede kontingentet er, ud fra et brugerniveau på 1/3 af målgruppen, beregnet til 1.196.800 kr. Samlet beløb til fordeling i model A er således 7. 529.460 kr.

Model B er udarbejdet med udgangspunkt i den nuværende økonomiske ramme for SFO2 og SFO3-tilbud samt junior- og klubtilbud i alt 6.332.660 kr.

Ungdomsklubtilbuddet:

Ungdomsklubtilbuddet er beregnet ud fra den nuværende økonomiske ramme på 1.258.000 kr. Ved en ligelig fordeling til 8 ungdomsklubber vil der være 157.000 kr. pr. enhed. Hertil kommer et medlemsafhængigt kontingentbeløb på 100 kr. pr. måned pr. år pr. medlem.

Alternativt vil fordelingen kunne ske efter en model der indeholder en grundtildeling pr. ungdomsklub samt en medlemsafhængig tildeling hvor antallet af medlemmer/brugere har indflydelse på tildelingen. Den medlemsafhængige tildeling er beregnet med udgangspunkt i et brugerniveau på 1/3 af målgruppen.

En nærmere beskrivelse af de økonomiske vilkår/konsekvenser fremgår af doknr. 68894-14.

Høring

Sagen sendes i høring ved:

Skolebestyrelserne,

MED-udvalg på Blåvandshuk og Sct. Jacobi Skole,

FællesMED Børn og Unge

Ungdomsskolens bestyrelse og MED-udvalg.

S/I Søndermarkens bestyrelse og MED-udvalg.



Derudover kan det overvejes at foretage høring ved FOA og BUPL samt Ungerådet.

Høringsperiode: 4. juni – 25. juni 2014.

Bilag:

1	Åben BU-udv. 13.05.2014: Helhedsløsning - fritids- og klubområdet	65481/14
2	Åben Høringsbrev vedr. helhedsløsning - fritids- og klubområdet	69618/14
3	Åben Modeller til høring - Helhedsløsning på fritids- og klubområdet	71428/14
4	Åben Notat til høring - Beskrivelse af model A og B	68894/14
5	Åben Skønnet antal børn i ungdomsklubber ved helhedsløsning	71523/14

Anbefaling

Forvaltningen anbefaler,

at der tages stilling til hvilken/hvilke model/modeller der ønskes sendt i høring,

at udkast til høringsbrev godkendes,

at der tages stilling til tidspunktet for implementering af en evt. kommende ændring.

Beslutning Udvalget for Børn og Undervisning den 03-06-2014

Fraværende: Ingen

Begge modeller sendes i høring.

Høringsfristen fastsættes til mandag den 30. juni.

Inden udsendelse redigeres høringsbrevet i overensstemmelse med de faldne bemærkninger.

Ud over de nævnte høringsparter høres Udviklingsrådene, FOA, BUPL og DLF.

Tidspunktet for implementering af en eventuel kommende ændring fastsættes til den 1. januar 2015.



101. Billum Børneby

Dok.nr.: 5314
Sagsid.: 07/10527
Initialer: 22827
Åben sag

Sagsfremstilling

På baggrund af henvendelse til borgmester og udvalgsformanden for Udvalget for Børn og Undervisning og med afsæt i borgmesterens deltagelse i borgermøde i Billum blev udvalget den 8. april 2014 orienteret om, Billum Børnebyråd ønsker at få oprettet en "børneby".

En børneby er en organisering af skole og børnehave, hvor en skole har ansvaret for at drive en børnehave. I Billums tilfælde betyder det, at Børnebyrådet ønsker, at Billum Børnehave ikke skal være en del af dagtilbuddet ved Vesterhavet og skolen ikke skal være sammenlagt med Blåvandshuk Skole.

En børneby kan oprettes efter Folkeskolelovens § 24a, hvoraf det fremgår af Byrådet efter indhentet udtalelse fra skolebestyrelsen og forældrebestyrelsen i et kommunalt dagtilbud kan beslutte at en folkeskole med eventuel skolefritidsordning og et dagtilbud eller fritidshjem skal have fælles leder og fælles bestyrelse.

Møde den 9. april 2014

Udvalgsformand og næstformand mødtes med de forældrevalgte medlemmer af skole- og dagtilbudsbestyrelser med henblik på at sondere, hvad de respektive forældrerepræsentanters holdning er til Billum Børneby.

Forældrebestyrelsesrepræsentanterne var positive men grundet blandt andet Skolereformen anmodede forældrerepræsentanterne om tid til overvejelse af betingelserne for drift af en børneby, hvorved den udarbejdede tidsplan, der tilgodeså et evt. ønske om oprettelse af en børneby i august 2014, blev annulleret. Af doknr. 43823-14 fremgår den oprindeligt udarbejdede tidsplan for "Proces Billum Børneby". Det blev aftalt, at forældrerepræsentanterne skulle tage kontakt til udvalgsformanden, når gruppen havde gjort sig sine overvejelser i forhold til driften af børnebyen.

Møde den 8. maj 2014

Møde mellem udvalgsformand og næstformand samt den lokale forældrekreds, hvor forældrerepræsentanterne meldte at de gerne ser oprettelse af en børneby med start den 1. januar 2015 indenfor den tildelte økonomi. Ved mødet fremlagde forældrerepræsentanterne deres forudsætning i forhold til bl.a. tildeling af tid til ledelse.

Det blev aftalt, at forvaltningen udarbejder sagsfremstilling til Udvalget for Børn og Undervisning, der har kompetence til at lave indstilling til Byrådet vedrørende organiseringen af børnetilbud i Billum. I første omgang udarbejdes sagsfremstilling om etablering af en børneby med henblik på evt. høring af forældrebestyrelserne på området forud for beslutning i sagen.

Forvaltningens vurdering

På baggrund af den aktuelle status i sagen vurderes, at der, hvis udvalget beslutter sig for at arbejde videre med etablering af en børneby i Billum, skal der udarbejdes en pædagogisk målbeskrivelse for driften af tilbuddet.



Ressourcer til drift af en evt. børneby i Billum

Udvalget for Børn og Undervisning har tidligere besluttet, at eventuel oprettelse af en Børneby skal ske inden for den ressourcemæssige ramme, som børnetallet i Billum udløser qua de godkendte tildelingsmodeller i henholdsvis skole og dagtilbud.

Skolen

Den gældende tildelingsmodel betyder, at en 0.-6. klasses skole altid vil få tildelt ressourcer til minimum 4. klasser til de 7 klassetrin, da der alene er krav om samlæsning af 2 på hinanden følgende årgange med 28 elever eller der under. Det betyder, at det både er børnenes alder og antallet, der er afgørende for ressourcetildelingen.

På elevsiden skønnes, at en skole med et elevtal på mindre end 75 elever ikke er bæredygtig – hverken i forhold til et tilstrækkeligt differentieret socialt miljø eller i relation til økonomisk og faglig bæredygtighed. Fremskrivning af prognoserne for Billum skoledistrikt viser, at elevtallet vil fordele sig som følger:

2014/15: 89 elever

2015/16: 90 elever

2016/17: 87 elever

Det foreslås, at udvalget forholder sig til, hvad der skal til, for at en børneby er bæredygtig.

Dagtilbud

Den 26.5.2014 har pladsanvisningen udarbejdet en fremadrettet prognose på baggrund af børn født i Billum. Heraf fremgår antal børn i Billum Børnehaven de kommende år:

2014/15: 31,83 børn

2015/16: 22 børn

2016/17: 16,75 børn

I prognosen for 2016/17 mangler de børn, der måtte fødes i juni og juli 2014. Pr. 28.maj er der i 2014 født 1 barn i Billum.

Det foreslås på baggrund af prognosen, at udvalget forholder sig til, hvorvidt der skal igangsættes driftsoptimerende tiltag på 0-6 års området, således at børnehaven kan sikres aktivitet svarende til de 35 enheder, der tildeles ressourcer til.

Pædagogisk målbeskrivelse af børnebyen

Med henblik på at sikre lokal forankring af en eventuel børneby foreslås, at forældrekrædsen bag Billum Børneby udarbejder en pædagogisk målbeskrivelse i forbindelse med en høring forud for evt. etablering. Som forudsætning for et bæredygtigt pædagogisk tilbud med en kvalitet, der kan matche det øvrige dagtilbuds- og skoleområde i kommunen, bør heraf fremgå:

- Hvorledes den faglige kvalitet i børnehaven sikres med henblik på børnenes læring og trivsel.
- Hvorledes der arbejdes med at sikre og dokumentere den faglige progression i elevernes læring.
- Hvorledes arbejdet med at sikre og dokumentere elevernes trivsel påtænkes tilrettelagt.
- Hvorledes det påtænkes at arbejdet med "den åbne skole" som beskrevet i folkeskolereform kan etableres.
- Hvorledes den fornødne kompetenceudvikling blandt personalet i hele børnebyen påtænkes tilrettelagt for at imødekomme øgede faglige krav.



- Hvorvidt der påtænkes udviklet særlig faglig profil i børnebyens tilbud

Retsgrundlag

Folkeskoleloven og Dagtilbudsloven

Økonomi

Etableringen af Billum Børneby sker inden for den tildelte økonomi, således som den er beskrevet i tildelingsmodellerne for hhv. dagtilbuds- og skoleområdet.

Med hensyn til ressourcer til ledelse i dagtilbudsdelen vil dagtilbuddet Ved Vesterhavet fremover blive reduceret med 9,25 ledelsestimer pr. uge, og Billum Børneby vil få tildelt 14 ekstra timer til ledelse pr. uge, idet SFO og dagtilbud ledes af samme leder.

I forhold til ledelse på skoledelen vil Blåvandshuk Skole ikke fremover modtage 10 ugentlige timer til ledelse, da opgaven vedrørende ledelse af Billum skole falder væk ved etablering af en børneby.

Høring

Beslutningen om etableringen af fælles ledelse mellem skole og dagtilbud sendes til udtalelse hos de berørte bestyrelser. Beslutningen om sammensætningen af den fælles bestyrelse skal sendes i høring hos skolebestyrelse og forældrebestyrelse. Beslutter udvalget, at der skal arbejdes videre med etableringen af en Børneby i Billum foreslås en høringsperiode fra 4. juni 2014 1. september 2014.

Følgende parter foreslås hørt i sagen:

- Brugerbestyrelserne og MED-udvalg ved dagtilbuddet Ved Vesterhavet, Blåvandshuk Skole og Billum Skole
- FællesMED Børn og Unge
- De faglige organisationer: FOA, BUPL og Danmarks Lærerforening.

Bilag:

1	Åben Tidsplan for proces "Billum Børneby"	43823/14
2	Åben Børn født pr. årgang pr. 28.05.2014	71934/14

Anbefaling

Forvaltningen anbefaler,

at udvalget beslutter, om forslag til oprettelse af en Børneby i Billum skal sendes i høring ved de beskrevne høringsparter, og

at udvalget i forlængelse af en beslutning om at sende forslaget om oprettelse af en Børneby i Billum i høring beslutter, hvad der skal til for at børnebyen er bæredygtig såvel pædagogisk som økonomisk.

Beslutning Udvalget for Børn og Undervisning den 03-06-2014

Fraværende: Ingen



Det vedtoges at sende forslag til oprettelse af en Børneby i Billum i høring ved de beskrevne høringsparter.

Samtidig får forvaltningen, med inddragelse af de lokale aktører, til opgave at afdække, hvorvidt der kan igangsættes driftsoptimerende tiltag tilsvarende det, der er i gangsat i Starup-området, jf. punkt 102.



102. Håndtering af demografiske udfordringer i Starup

Dok.nr.: 5366
Sagsid.: 14/3758
Initialer: ANBR
Åben sag

Sagsfremstilling

Udvalget for Børn og Undervisning har på baggrund af henvendelse fra HolmeÅhusets (Starup Børnehaves) forældreråd den 20. februar 2014 (doknr. 34164-14) givet forvaltningen i opdrag at belyse, hvad der kan være af muligheder for at optimere driften og sikre børnetilbuddene i Starup i den kommende periode, hvor børnetallet er faldende.

På baggrund heraf har der været nedsat en sparringsgruppe, der har bistået Forvaltningen med at afdække lokale ønsker og muligheder. I sparringsgruppen har der været repræsentation fra lokale interessenter, aktører og faglige organisationer. Der har været afholdt 2 møder og en workshop, som har resulteret i, at der fremlægges følgende 2 modeller som forslag til driftsoptimering og sikring af børnetilbuddenes fortsatte eksistens i Starup:

Model 1) "Vuggestuegruppe med 8 pladser"

Model 2) "0-6 års fuldt aldersintegreret institution med etablering af 4 pladser"

De 2 modeller er yderligere belyst i doknr. 68375-14. I doknr. 72336-14 er der lavet en opsamling af processen.

Forvaltningens vurdering

Ifølge prognoserne kommer Starup, bortset fra et fald til 31,67 børn i prognoseperioden 1. august 2015 - 31. juli 2016, ikke under 35 børn. Prognosen for 2014-2015, doknr. 249345-12, viser således, at Starup får 38 børn og igen i 2016-2017 kommer op på mindst 35 børn (idet det bemærkes, at prognosen alene tager udgangspunkt i allerede fødte børn).

Hvis børnetallet i HolmeÅhuset falder til under 35 børn om året, vil der ifølge den nuværende tildelingsmodel skulle betales knap 50.000 kr. pr. barn, der ikke bliver passet. Ved at udvide tilbudsviften med enten 0-2 års pladser eller aldersintegrerede pladser, vil der kunne passes børn indenfor det budget, børnehaven har fået stillet til rådighed. Ved over 35 børn følger pengene barnet, som på det øvrige dagtilbudsområde. Der vil være en økonomisk sårbarhed i relation til evt. manglende forældrefterspørgsel efter de oprettede pladser ved praksis med, at der ikke anvises til f.eks. 0-2 årspladser i HolmeÅhuset, hvis forældrene ønsker en dagplejeplads.

Inden endelig beslutning om implementering af en af modellerne vil der skulle ske høring i de berørte bestyrelser og MED-systemet samt hos de faglige organisationer.

Model 1 og model 2:

Såvel model 1 som model 2 vurderes at kunne optimere driften og sikre børnetilbuddene i Starup, så langt vi kan se ind i fremtiden via prognosen.

I model 1 er eksemplet en vuggestuegruppe på 8 børn. Nuværende vuggestuegrupper i kommunens daginstitutioner er på mindst 12 børn ud fra en vurdering af, at det vanskeligt kan hænge sammen driftsmæssigt og dermed også pædagogisk med færre



børn. En vuggestuegruppe på 8 børn vurderes således at være mulig om end sårbar. Konsekvensen ved oprettelse af en vuggestuegruppe på 8 børn er, at antallet af dagplejere i Starup reduceres fra nuværende 5 til 3 og ved 12 børn reduceres fra 5 til 2. I begge tilfælde bliver dagplejen mere sårbar.

Model 2 med 4 aldersintegrerede pladser vurderes med udgangspunkt i ovennævnte, at være den mest realistiske og hensigtsmæssige model, hvor såvel dagplejen som børnehavens drift kan sikres jf. de prognoser der foreligger på nuværende tidspunkt. Når der foreslås 4 børn hænger det bl.a. sammen med, at det vil svare til at reducere Dagplejen med en dagplejer.

Tilbuddet foreslås med en ressource svarende til faktor 1,75 af en børnehaveplads med en takst på 2.880 kr., svarende til 25 % i forældrebetaling. Forskellen mellem udgiften til en dagplejeplads og en integreret plads udgør 9.180 kr./barn, svarende til 36.718 kr. for 4 pladser.

Forvaltningen har taget udgangspunkt i, at model 1 svarer til de øvrige 0-2 års pladser i kommunen. Model 2's aldersintegrerede pladser skal beskrives og serviceniveauet defineres såvel i forhold til det pædagogiske som det praktiske, da kommunen pt. ikke har dette tilbud. Der vedlægges dokument med beskrivelse af, hvad der kendetegner et aldersintegreret tilbud.

Retsgrundlag

Dagtilbudsloven

Økonomi

Ingen i denne fase.

Høring

Evt. høring planlægges, hvis udvalget beslutter, der skal arbejdes videre med 'sagen'.

Bilag:

1	Åben	Samlet prognose vedr. normering børnehaver	249345/12
2	Åben	Prognoser bhv 2014/2015	115281/13
3	Åben	Børn født pr. årgang pr. 28.05.2014	71934/14
4	Åben	Opsamling proces Starup.pdf	72336/14
5	Åben	Beskrivelse af aldersintegreret tilbud 0-6 år	72541/14

Anbefaling

Forvaltningen anbefaler,

at der tages stilling til, om der skal arbejdes videre med én af de forelagte modeller.

Beslutning Udvalget for Børn og Undervisning den 03-06-2014

Fraværende: Ingen

Udvalget besluttede, at forvaltningen skal arbejde videre med model 2 med henblik på forelæggelse af et konkret udmøntningsforslag til udvalgets møde i august 2014.



103. Prognose for dagtilbud 2014/2015

Dok.nr.: 5153
Sagsid.: 14/5202
Initialer: ANBR
Åben sag

Sagsfremstilling

Pr. 15. maj 2014 foreligger prognosen for børnehaverne og vuggestuerne for perioden 1. august 2014 – 31. juli 2015.

For børnehaverne viser prognosen, at der i 2014/15 forventes at blive 116 færre børnehavebørn end i 2013/14.

De institutioner/afdelinger, der har det laveste børnetal i perioden er Billum Børnehave med 29 børn, Regnbuen i Horne med 31 børn og Lundparken i Lunde med 28 børn.

I modsætning til prognosen for 2013/14, er der i prognosen for 2014/15 ikke anvist børn i Varde fra nord til syd. Det betyder, at Sønderallé og Vestervold alene får børn fra syd, hvor der sidste år i prognosen var omkring 20 børn fra nord, der fik anvist plads i syd.

Status for vuggestuer/vuggestuegrupperne viser, at ikke alle pladser fyldes op. Det er dog på nuværende tidspunkt for tidligt, da alle børn endnu ikke er skrevet op/født, heraf at slutte, at der vil være tomme pladser i vuggestuegrupperne.

Status pr. 15. maj 2013 viste således også tomme pladser i vuggestuegrupperne, men ved prognoseårets afslutning 31. juli 2014 forventes vuggestuepladserne stort set at have været fyldt op.

Der udarbejdes en månedlig prognose for dagplejen opdelt på byer. Prognosen danner udgangspunkt for tilpasninger i dagplejen.

Forvaltningens vurdering

Med et fald på 116 børn slår det faldende børnetal, som forudset, for alvor igennem i daginstitutionerne i 2014/15. Det betyder, at en del institutioner får færre børn end i indeværende periode og 3 børnehaver/afdelinger kommer under 35 børn, med et forventet antal tomme pladser på 17. Derudover anvises der ikke pladser i Varde syd til børn fra Varde nord, hvor dette tidligere har været tilfældet, grundet pladsmangel i Varde Nord.

Der er relativ stor usikkerhed forbundet med status for vuggestuepladserne, da en del børn endnu ikke er født/skrevet op til en plads, og det derfor ikke vides, hvor mange børn der er, og hvorvidt forældrene vælger dagpleje eller vuggestue.

Retsgrundlag

Dagtilbudsloven

Økonomi

Ingen

Høring

Ingen

**Bilag:**

- 1 Åben Samlet prognose vedr. normering børnehaver
- 2 Åben Prognose 2013/14 for dagtilbud

249345/12
82960/13

Anbefaling

Forvaltningen anbefaler,
at orientering om prognosen tages til efterretning.

Beslutning Udvalget for Børn og Undervisning den 03-06-2014

Fraværende: Ingen

Taget til efterretning.



104. Socialtilsyn

Dok.nr.: 5478
Sagsid.: 13/11791
Initialer: JOIV
Åben sag

Sagsfremstilling

Pr. 1. januar 2014 trådte lov om socialtilsyn i kraft. Loven samler reglerne om godkendelse og driftsorienteret tilsyn med de sociale (døgn)tilbud efter serviceloven, der retter sig mod de mest udsatte børn, unge og voksne.

Formålet er blandt andet at sikre bedre kvalitet på anbringelsessteder, botilbud og andre sociale døgntilbud for udsatte børn og voksne. Dette sker ved:

- Oprettelse af 5 store socialtilsyn
- Krav om dokumentation til de sociale tilbud
- Flere sociale tilbud omfattes af tilsynet
- En whistleblower-funktion i hvert af de frem socialtilsyn.
- At der gennemføres en ny godkendelse af alle omfattede tilbud, så det sikres, at også alle nuværende tilbud lever op til kravene.

Ansvar for visitation og indsats i forhold til den enkelte borger (det personrettede tilsyn) ligger stadig hos borgerens opholdskommune.

De 5 socialtilsyn er etableret ved, at der inden for hver region er én kommune, der har ansvaret for at godkende og føre driftsorienteret tilsyn med de tilbud, der er omfattet af socialtilsynsloven. De kommuner, som varetager denne funktion benævnes socialtilsyn. I Region Syddanmark er Faaborg-Midtfyn Kommune udpeget som socialtilsyn.

De tilbud, som socialtilsynet skal godkende og føre driftsorienteret tilsyn med, er:

- Plejefamilier og kommunale plejefamilier efter servicelovens §66 stk. 1 nr. 1 og 2 med generel godkendelse jfr. §66a, stk. 1, nr. 1. Det gælder også plejefamilier, der fungerer som aflastningsfamilier og plejefamilier, der tilbyder døgnophold til familier.
- Opholdssteder og samtlige døgninstitutioner til børn og unge efter servicelovens §66 stk. 1 nr. 5 og 6.
- Botilbud til voksne, både midlertidige og længerevarende, krisecentre og herberger m.v. efter servicelovens §107-§110.
- Stofmisbrugsbehandlingstilbud efter servicelovens §101.

Socialtilsynet har også ansvaret for at godkende og føre det driftsorienterede tilsyn med den støtte, der ydes i form af personlig hjælp, omsorg og pleje, kontaktperson, ledsagelse og behandling efter servicelovens §83-§87, §97, §98 og §102, hvis alle betingelser er opfyldt:

- Der er tale om beboere i plejeboliger eller lignende boformer, der er oprettet efter andre bestemmelser end §107-§110, og borgeren er visiteret til boformen af kommunen. Fripnejeboliger er dog undtaget.
- Hjælpen udgår fra servicearealer tilknyttet boligerne og ydes af fast personale.
- Der i væsentligt omfang ydes støtte til omsorg og udvikling til personer med betydeligt nedsat funktionsevne eller særlige sociale problemer efter servicelovens §85.



- Tilbuddets målgruppe er personer, der har ophold i boligen grundet nedsat funktionsevne eller særlige sociale problemer.

Socialtilsynet afgør, om det er socialtilsynet eller den stedlige kommune, der har tilsynsforpligtigheden i relation til tilsynsloven. Som grundlag for afgørelsen fremgår det af bemærkninger til loven, at socialtilsynet skal vurdere, om den hjælp, der ydes i tilbuddet, har så stor andel af hjælpen efter §85, at tilbuddet med hensyn til målgruppe og indsats kan sammenlignes med botilbud efter servicelovens §107 og §108.

I socialtilsynsloven m.v. er fastsat regler, der skal sikre at godkendelse af de sociale tilbud sker på et kvalitativt grundlag og et grundlag, der er så ensartet som muligt. Der er tale om en kvalitetsmodel, hvor tilbuddenes faglige kvalitet vurderes ud fra kriterier, som kan kategoriseres inden for følgende overordnede temaer:

- Uddannelse og beskæftigelse
- Selvstændighed og relationer
- Målgrupper, metoder og resultater.
- Organisation og ledelse.
- Kompetencer.
- Økonomi.
- Fysiske rammer.

Forvaltningens vurdering

Forvaltningen bemærker, at følgende tilbud fortsat er underlagt godkendelse og tilsyn af den enkelte kommune:

- Særlige dagtilbud efter servicelovens §32.
- Særlige klubtilbud efter servicelovens §36
- Konkret godkendte plejefamilier efter servicelovens §66a stk. 1 nr. 2
- Netværksplejefamilier jfr. servicelovens §66 stk. 2
- Herudover er kommunen forpligtet til at tilbyde grunduddannelse til ovennævnte plejefamilier samt efteruddannelse og supervision til alle plejefamilier.
- Beskyttet beskæftigelse efter servicelovens §103
- Aktivitets- og samværstilbud efter servicelovens §104.
- Plejehjem efter servicelovens §192
- Alkoholmisbrugsbehandling efter sundhedslovens §141
- Almene ældreboliger og plejeboliger oprettet efter almenboliglovens §5 stk. 2 og §105 stk. 2.

Sundhedskonsekvensvurdering

Det vurderes, at socialtilsynslovens og konsekvenserne heraf, vil have en positiv effekt i forhold til de brugere, der frekventerer tilbud omfattet af loven.

Retsgrundlag

Lov om socialtilsyn §§1-11, §§19-20, §§21-22, §24, §25 og §26.

Lov om social service §4, §14, §52, §66, §66a, §68b, §§83-87, §97, §98, §101, §102, §§107-110, §148 og §148a.

Lov om retssikkerhed og administration på det sociale område §§9-9b og kapitel 10.

Økonomi

Forvaltningen arbejder i øjeblikket på at tilvejebringe et samlet overblik over de økonomiske konsekvenser.



Økonomiafdelingen bemærker, at forvaltningen jf. vedlagte bilag foreløbigt har beregnet, at indførelse af "Socialtilsynet" medfører en merudgift for Varde Kommune på godt 0,5 mio. kr. Herudover kommer eventuelle merudgifter ved det tilsyn, som fortsat skal varetages af Varde Kommune på blandt andet ældre- og voksenområdet. Direktionen har den 8. maj 2014 besluttet, at Byrådet orienteres om de økonomiske konsekvenser ved førstkommende budgetkontrol.

Høring

Ingen.

Bilag:

1 Åben Økonomiske konsekvenser for Varde Kommune vedrørende etablering af Socialtilsynet 62712/14

Anbefaling

Forvaltningen anbefaler Udvalget for Social og Sundhed samt Udvalget for Børn og Undervisning,
at orienteringen tages til efterretning.

Beslutning Udvalget for Social og Sundhed den 03-06-2014

Fraværende: Ingen

Taget til efterretning.

Beslutning Udvalget for Børn og Undervisning den 03-06-2014

Fraværende: Ingen

Taget til efterretning.



105. Fastsættelse af mødeplan 2015 i Udvalget for Børn og Undervisning

Dok.nr.: 5390
Sagsid.: 14/6316
Initialer: anel

Åben sag

Sagsfremstilling

Økonomiudvalget og de stående udvalg skal for hvert regnskabsår træffe beslutning om, når og hvor udvalgets møder skal afholdes.

Endvidere kan udvalgene fastsætte regler om varigheden af sine møder.

Borgmesterkontoret har udarbejdet et forslag til mødeplan for de politiske udvalg og Byrådet, hvor der bl.a. er taget hensyn til de stående udvalgs sagers eventuelle videre behandling i Økonomiudvalg/Byråd.

Juli måned samt ugerne 7 og 42 er som udgangspunkt mødefri.

Retsgrundlag

Lov om kommunernes styrelse.

Økonomi

Ingen

Høring

Ingen

Bilag:

1 Åben Kalender 2015

68259/14

Anbefaling

Forvaltningen anbefaler,

at mødeplanen godkendes for så vidt angår Udvalget for Børn og Undervisning, **at** der tages stilling til, om der skal træffes beslutning om mødernes varighed.

Beslutning Udvalget for Børn og Undervisning den 03-06-2014

Fraværende: Ingen

Mødeplanen blev godkendt.

Mødernes varighed fastsættes til 4 timer (kl. 13-16).

**106. Gensidig orientering**

Dok.nr.: 4136
Sagsid.: 14/383
Initialer: bilc
Åben sag

Sagsfremstilling***Orientering ved formanden***

- Politisk møde om folkeskolen den 27. maj 2014

Orientering ved direktøren

- Henvendelse fra Danske Skoleelever – doknr. 70550-14

Orientering ved udvalgets medlemmer

-

Bilag:

1 Åben Organisation "Danske Skoleelever" ønsker møde om skolereformen

70550/14

Beslutning Udvalget for Børn og Undervisning den 03-06-2014

Fraværende: Ingen

Forvaltningen laver oplæg til arrangement med repræsentanter fra Danske Skoleelever.



Bilagsliste

96. Anmodning fælles navn for 2 skoler - Nr. Nebel og Lunde/Kvong
 1. Ansøgning fra skolebestyrelsen ved Nr. Nebel-Lunde/Kvong Skole om fælles navn (67889/14)
97. Skolebestyrelsen ved Outrup Skole - Ændring af antallet af forældrevalgte medlemmer
 1. Anmodning om ændring af antal medlemmer (68493/14)
98. Projekt til fremme af unges valg af erhvervsuddannelse
 1. Projektplan - Erhvervsskolereform - Varde Kommune (46908/14)
 2. Projekt til fremme af unges valg af erhvervsuddannelse (62715/14)
99. Godkendelse af 3 valgfag
 1. Valgfag: Friluftsliv (69486/14)
 2. Valgfag: Idræt og instruktion (69491/14)
 3. Valgfag: Anvendt informations- og kommunikationsteknologi (69493/14)
100. Helhedsløsning - fritids- og klubområdet
 1. BU-udv. 13.05.2014: Helhedsløsning - fritids- og klubområdet (65481/14)
 2. Høringsbrev vedr. helhedsløsning - fritids- og klubområdet (69618/14)
 3. Modeller til høring - Helhedsløsning på fritids- og klubområdet (71428/14)
 4. Notat til høring - Beskrivelse af model A og B (68894/14)
 5. Skønnet antal børn i ungdomsklubber ved helhedsløsning (71523/14)
101. Billum Børneby
 1. Tidsplan for proces "Billum Børneby" (43823/14)
 2. Børn født pr. årgang pr. 28.05.2014 (71934/14)
102. Håndtering af demografiske udfordringer i Starup
 1. Samlet prognose vedr. normering børnehaver (249345/12)
 2. Prognoser bhv 2014/2015 (115281/13)
 3. Børn født pr. årgang pr. 28.05.2014 (71934/14)
 4. Opsamling proces Starup.pdf (72336/14)
 5. Beskrivelse af aldersintegreret tilbud 0-6 år (72541/14)
103. Prognose for dagtilbud 2014/2015
 1. Samlet prognose vedr. normering børnehaver (249345/12)
 2. Prognose 2013/14 for dagtilbud (82960/13)
104. Socialtilsyn
 1. Økonomiske konsekvenser for Varde Kommune vedrørende etablering af Socialtilsynet (62712/14)
105. Fastsættelse af mødeplan 2015 i Udvalget for Børn og Undervisning
 1. Kalender 2015 (68259/14)
106. Gensidig orientering
 1. Organisationen "Danske Skoleelever" ønsker møde om skolereformen (70550/14)



Underskriftsblad

Per Rask Jensen

Keld Jacobsen

Stig Leerbeck

Susanne Bergmann

Marianne Bruun Kristiansen

Tina Agergaard Hansen

Arne Lindberg Callesen

**Bilag: 96.1. Ansøgning fra skolebestyrelsen ved Nr. Nebel-Lunde/Kvong Skole
om fælles navn**

Udvalg: Udvalget for Børn og Undervisning

Mødedato: 03. juni 2014 - Kl. 13:00

Adgang: Åben

Bilagsnr: 67889/14



Til

Varde Kommune

Udvalget for Børn og Undervisning

12.april 2014

Anmodning om fælles navn

Skolebestyrelsen ved Nørre Nebel – Lunde/ Kvong Skole søger hermed om tilladelse til, at de to afdelinger kan skifte navn til et fælles navn

Den nuværende navnekonstruktion er præget af nødvendighed med en historie om at tre skoler i tidens løb er samlet under et. Det er umuligt at bruge som præsentation i telefonen, og det er klodset i sit udtryk.

I bestyrelsen har vi drøftet, at vi gerne vil have et navn, der i udtrykket har vores geografiske placering, samtidig med at vi ikke nødvendigvis skal bruge de tre bynavne.

Skolebestyrelsens forslag er som følge deraf:

Skolen ved Blåbjerg eller Blåbjergskolen

Dette navn viser en geografisk placering, samtidig med der knytter sig en positiv historie til det.

Med venlig hilsen

på skolebestyrelsens vegne

Sine Toudal




Bilag: 97.1. Anmodning om ændring af antal medlemmer

Udvalg: Udvalget for Børn og Undervisning

Mødedato: 03. juni 2014 - Kl. 13:00

Adgang: Åben

Bilagsnr: 68493/14



Outrup Skole
Storegade 59
6855 Outrup

Tlf: 7525 1082
www.outrup-skole.dk
outrup-skole@varde.dk

Outrup Skole den 21. maj 2014

Til

Udvalget for Børn og Undervisning

Flemming Skaarup

Louise Raunkjær

Outrup Skoles skolebestyrelse anmoder hermed om, at antallet af forældrevalgte medlemmer fastsættes til 5 (styrelsesvedtægten kap 2 § 1.) med virkning fra den 1. august 2014.

På skolebestyrelsens vegne

Lone Hjortshøj og Lone Vendelbo

Formand og skoleleder



Bilag: 98.1. Projektplan - Erhvervsskolereform - Varde Kommune

Udvalg: Udvalget for Børn og Undervisning

Mødedato: 03. juni 2014 - Kl. 13:00

Adgang: Åben

Bilagsnr: 46908/14

Projektplan – Erhvervsskolereform

Varde Kommune

Titel	Faglært til fremtiden – Varde Kommune (der kan findes et nyt navn)
Baggrund	<p>I marts måned 2014 besluttede de tre fagudvalg: Udvalget for Social og Sundhed, Udvalget for Arbejdsmarked og Integration samt Udvalget for Børn og Undervisning at igangsætte en tværorganisatorisk indsats til implementering af intentionerne i erhvervsskolereformen.</p> <p>Indsatsen organiseres i regi af den ungepolitiske styregruppe.</p> <p>Det er regeringens mål, at mindst 25 % af en ungdomsårgang i 2020 efter 9. eller 10. klasse har gennemført en erhvervsuddannelse. Dette mål er fastsat, da alt tyder på, at der ellers vil blive en alvorlig mangel på faglært arbejdskraft i Danmark, hvilket i høj grad også vil gælde for Varde Kommune.</p> <p>De nyeste ledighedstal for marts 2014 viser, at ledigheden er faldet yderligere og nu udgør 3,8 % af arbejdsstyrken i Varde Kommune. Varde er dermed den eneste kommune i Syddanmark, der ligger under en ledighed på 4 %. Ledigheden i hele landet er på 5,5 %, mens den for Region Syddanmark er 5,6 %. (Tal fra Jobcenter Varde).</p> <p>I 2014 er der på landsplan sket en stigning i søgningen til erhvervsuddannelserne og dette afspejler sig også i Varde Kommune. Andelen af unge, der efter 9. eller 10. klasse søger ind på erhvervsuddannelserne, er steget til 14,2 % efter at have været faldende de foregående år (Tal fra Ungdommens Uddannelsesvejledning Varde):</p> <p>2013: 12,9 % 2012: 13,7 %</p> <p>Der er tale om en mindre stigning – og fortsat en andel, der ligger et stykke fra den nationale målsætning.</p> <p>Udfordringerne</p> <p>Vi har brug for unge, der har lyst til at "gå industrivejen" som for eksempel faglærte, iværksættere eller ingeniører. Dygtige og engagerede unge mennesker, der kan bruge både hoved og hænder.</p> <p>For de unge selv er der rigtig mange muligheder i at tage en erhvervsuddannelse - både for personlig og faglig udvikling, for at læse videre, for at gøre karriere og for at tjene penge.</p> <p>Men det kræver et stærkt samarbejde mellem erhvervsliv og uddannelsesinstitutioner at få vendt udviklingen og de unges karrieredrømme. Det handler naturligvis først og fremmest om at være i dialog med de unge selv. Men deres beslutninger formes også i høj grad af hvad forældre, venner, lærere og vejledere siger. Og af hvilken viden de har om virksomheder og jobmuligheder.</p> <p>Hvis flere skal vælge de erhvervsrettede uddannelser, skal folkeskolen, erhvervsskolen,</p>

	Ungdommens Uddannelsesvejledning, Jobcentret og virksomhederne derfor arbejde sammen på nye måder og i nye kombinationer for at knække koden til de unges karrierevalg.
Formål	<p>Formål:</p> <p>Det overordnede formål er, at fremme unges valg af de erhvervsfaglige uddannelser – både ungdomsuddannelser samt korte og lange videregående uddannelser med henblik på, at Varde Kommune 1 2020 opfylder målsætningen om, at 25 % af en ungdomsårgang har gennemført en erhvervsuddannelse.</p> <p>Samtidig er der behov for at sikre erhvervslivet et kompetent udbud af arbejdskraft i fremtiden.</p> <p>Derudover har projektet til formål at skabe nye og fremtidssikrede samarbejdsformer mellem de forskellige aktører på uddannelsesområdet, som både nu og fremadrettet kan fremme de unges valg af erhvervsuddannelser og erhvervsrettede uddannelser.</p>
Mål	<p>Målet er at etablere nye samarbejdsformer på tværs af Varde Kommunes forvaltninger, skoler, uddannelsesinstitutioner, erhvervsliv og andre aktører på området, der kan fremme at flere unge vælger den erhvervsfaglige vej gennem uddannelsessystemet.</p> <p>Der opstilles delmål for projektet:</p> <ol style="list-style-type: none"> 1. Flere unge skal gå i gang med en erhvervsuddannelse 2. Flere unge skal gennemføre en kompetencegivende uddannelse 3. Færre unge vælger om i forhold til uddannelsesvalg <p>Succeskriterier:</p> <p>Der anvendes følgende data:</p> <ul style="list-style-type: none"> • Tal for unges valg af uddannelse efter 9. og 10. kl. sammenlignes over projektperioden. • Tal for unges gennemførelse af kompetencegivende uddannelse sammenlignes over projektperioden. (Der findes flere statistikker på området, hvorfor der skal vælges, hvilke tal, der anvendes). • Tal for unges antal omvalg følges over projektperioden. • Prøvekarakterer/testresultater i folkeskolen for dansk og matematik følges – antal, der opnår karakteren 2 i fagene. <p>Udviklingen følges løbende i projektperioden, og indsatserne justeres herefter.</p> <p>Der skal være etableret nye og formelle samarbejdsformer mellem aktørerne på området.</p>
Indhold	<p>Målene kræver, at der samarbejdes blandt alle aktører på området om at sikre, at skoleelever og unge får mulighed for at foretage et valg - baseret på nuanceret information om mulighederne ved at vælge forskellige uddannelser.</p> <p>Følgende vurderes at have særlig indflydelse på de unges uddannelsesvalg:</p> <ul style="list-style-type: none"> • Andre unges/kammeratskabskredsens holdninger og valg

- Forældrenes holdninger til forskellige uddannelser
- De fagprofessionelles undervisning, vejledning og holdninger til forskellige uddannelses- og karriereveje (lærere og vejledere i folkeskolen, vejledere i Ungdommens Uddannelsesvejledning, medarbejdere i Jobcentret m.fl.)

Desuden tyder stigningen i søgningen til erhvervsuddannelserne i 2014, at selve det stærke nationale fokus på erhvervsuddannelserne, som også medierne har understøttet, allerede har påvirket de unges valg.

Derfor fokuserer projektet på øget information og/eller kompetenceudviklingsforløb for følgende målgrupper:

Børn og unge:

Denne målgruppe er dem, der skal ændre adfærd i forhold til det konkrete valg af ungdomsuddannelse og erhvervsuddannelse:

- Elever i folkeskolerne (på alle trin), unge på ungdomsuddannelserne og unge uden uddannelse – herunder unge på offentlig forsørgelse
- Unge op til 30 år uden kompetencegivende uddannelse – herunder alle unge tilknyttet Jobcentret

Forældre:

Denne målgruppe vurderes at have stor og direkte mulighed for at påvirke de unge i deres uddannelsesmæssige valg:

- Forældregruppen bredt i forhold til elever i folkeskolen
- Skolebestyrelser

Fagprofessionelle: Denne målgruppe vurderes at have stor og direkte mulighed for at inspirere og motivere de unge i deres uddannelsesmæssige valg:

- Medarbejdere i folkeskoler, fri- og efterskoler, Ungdomsskolen, UU, Jobcenter Varde, Erhvervsskolerne/Ungdomsuddannelserne

Medier/social medier: Denne målgruppe vurderes at have en indirekte, men stærk påvirkning på den offentlige debat og dermed vidensniveau og holdninger i målgrupperne.

Andre vigtige aktører:

Det kunne være virksomheder i Varde Kommune og nabokommuner eller andre, der kan bidrage til at fremme de unges valg af en erhvervsuddannelse og mulighederne for at gennemføre den.

Indsatserne til indfrielse af målene tilpasses de forskellige målgrupper, der også involveres i konkrete initiativer. Aktiviteterne udvikles og gennemføres i et tværsektorielt og tværfagligt samarbejde mellem de relevante aktører på området.

Det er en del af projektets opgaveportefølje at prioritere og udvikle de relevante indsatser og aktiviteter. Det kunne eksempelvis være følgende typer af aktiviteter:

- Deltagelse i ”skoleskills”
- Fremme af ’erhvervsvalgfag’ i folkeskolen
- Toning i overbygningen i folkeskolen (Naturfaglig Science, Off shore mm.)
- Fælles kompetenceudviklingsforløb om nye pædagogiske tilgange for lærere/undervisere i folkeskolerne og på erhvervsuddannelserne

	<ul style="list-style-type: none"> • Øget brobygning – herunder under nye former • Etablering af motiverende EUD10-tilbud • Udbygning af mentorordninger og evalueringer heraf • Elevrådsrepræsentanter fra folkeskolerne som rådgivende organ • Skolebestyrelsesrepræsentanter fra folkeskolerne som rådgivende organ • Brugerundersøgelser hos de unge og deres forældre • Netværk af unge, der har valgt, der kan rådgive om indsatser • Nye tiltag/uddannelser/elementer af uddannelser på Campus • Industriens dag (fælleskommunalt) • Vidensgenererende og -delende konferencer • Hands on: http://www.industriensuddannelser.dk/aktuelt/hands-ontourerstartet.html • Tilpasning og udvikling af Produktionsskolens tilbud • Fokus på mere alsidig vejledning i forbindelse med unges uddannelsesvalg • Going back to move on: http://industriensomkarrierevej.herning.dk/hvad-goer-vi/allerede-gennemfoerte-initiativer/going-back-to-move-on • Yderligere brug af partnerskabsaftaler – og udvikling af andre værktøjer med henblik på fremme af lærlingeuddannelser
<p>Organisering og proces</p>	<p>Projektejer: Byrådet</p> <p>Styregruppe: Fmd. for den politiske styregruppe for ungeindsatsen (fmd. for Udvalget for Børn og Undervisning) Fmd. for Udvalget for Arbejdsmarked og Integration Fmd. for Udvalget for Social og Sundhed Fmd. for den administrative styregruppe for ungeindsatsen Direktør for Børn og Unge Direktør for Social, Sundhed og Beskæftigelse Ledelsesrepræsentanter fra EUC Vest, SOSU-skolen i Esbjerg, Produktionsskolen og Handelsskolen i Varde samt Kjærgaard Landbrugsskole Projektleder</p> <p>Da projektet har mange udførende aktører og interessenter, skal der arbejdes med forskellige former for inddragelse og indflydelse i projektperioden. En del af projektet er derfor at afdække projektets aktører og interessenter og på denne baggrund sikre etablering af den relevante organisering af projektet – herunder alternative former for involvering. Det kunne være afholdelse af workshops, events og andre idé- og samarbejdsskabende aktiviteter.</p> <p>Der etableres på denne baggrund en projektorganisering efter behov – og eventuelt en ad-hoc-organisering efter de konkrete målgrupper, aktører, interessenter og indsatser.</p>

	<p>Relevante aktører og interessenter, der skal involveres i projektet ses blandt andre at være:</p> <p>Skolelederne/skolerne</p> <p>10iCampus</p> <p>Team Ung i uddannelse</p> <p>Jobcenter Varde</p> <p>Ældreområdet i Varde Kommune</p> <p>Produktionsskolen i Varde</p> <p>Handelsskolen i Varde</p> <p>Skolebestyrelser</p> <p>Elevråd</p> <p>Partnerskabet Børn og Unge</p> <p>De faglige organisationer</p> <p>Dansk Industri</p> <p>Dansk Byggeri</p> <p>Fri- og efterskoler</p> <p>Region Syddanmark</p> <p>Forskellige typer af erhvervsuddannelser – eksempelvis:</p> <p>SOSU-skolen</p> <p>Landbrugsskoler</p> <p>EUC Vest</p>
Tidsplan	En 3 årig projektperiode.
Kommunikation	<p>Der skal tænkes i forskellige former for kommunikation og information om projektet, afhængig af de mange forskellige aktører og interessenter.</p> <p>Der udarbejdes en kommunikationsplan for projektet.</p>
Projektets økonomi og ressourcer	<p>Det kan overvejes, om der skal afsættes midler til prioriterede konkrete aktiviteter.</p> <p><i>Dette drøftes med den politiske styregruppe for ungeindsatsen og indgår i budgetprocessen for budget 2015.</i></p>
Evaluering	<p>Der udarbejdes et evalueringsdesign i forbindelse med projektstart og afleveres en samlet evaluering ved projektets ophør.</p> <p>Evalueringen skal omhandle:</p> <ul style="list-style-type: none"> • Data for de unges valg, gennemførelse og omvalg. • Brugerundersøgelser i forhold til, hvad der gjorde forskellen på valget • Evaluering af de konkrete indsatser med fokus på effekten • Vurdering af samarbejdet mellem aktørerne på området

	Derudover kan der suppleres med ønsker til evaluering fra politisk hold i forhold til at opnå viden om projektets forløb og resultater.
--	---

Bilag: 98.2. Projekt til fremme af unges valg af erhvervsuddannelse

Udvalg: Udvalget for Børn og Undervisning

Mødedato: 03. juni 2014 - Kl. 13:00

Adgang: Åben

Bilagsnr: 62715/14

Projekt til fremme af unges valg af erhvervsuddannelse

Dok.nr.: 5175
Sagsid.: 14/3053
Initialer: 47821
Åben sag

Sagsfremstilling

I konsekvens af ny erhvervsskolereform: "Faglært til fremtiden" vedtog fagudvalgene Udvalget for Børn og Undervisning, Udvalget for Arbejdsmarked og Integration samt Udvalget for Social og Sundhed i marts måned 2014, at igangsætte et tværorganisatorisk projekt i Varde Kommune, der skal imødekomme intentionerne i reformen og fremme unges valg af erhvervsuddannelser.

Der er udarbejdet projektplan – doknr. 46908-14, hvoraf følgende fremgår:

Formål:

Overordnet set er formålet at fremme unges valg af de erhvervsfaglige uddannelser – både ungdomsuddannelser samt korte og lange videregående uddannelser – med henblik på, at Varde Kommune i 2020 opfylder målsætningen om, at 25 % af en ungdomsårgang har gennemført en erhvervsuddannelse. Samtidig er formålet at sikre kvalificeret arbejdskraft for virksomhederne i fremtiden.

En del af projektet består i at skabe nye og fremtidssikrede samarbejdsformer mellem de forskellige aktører på uddannelsesområdet, som både nu og fremadrettet kan fremme de unges valg af erhvervsuddannelser og erhvervsrettede uddannelser.

Målgruppe:

Målgruppen er generelt elever i folkeskolerne (på alle trin), unge på ungdomsuddannelserne og unge uden uddannelse efter folkeskolen.

Derudover er en særlig målgruppe, de unge under 30 år uden en kompetencegivende uddannelse, som i dag enten er erklæret uddannelsesparate eller skal modnes til at tænke videre i uddannelsesmuligheder.

Projektets indhold:

Projektet skal – i samarbejde med interne og eksterne parter - udvikle og gennemføre konkrete og nye aktiviteter og tilbud, både for folkeskoleelever, forældre, unge samt professionelle. Det kunne eksempelvis være:

- Deltagelse i skoleskills
- Fremme af 'erhvervsvalg' i folkeskolen
- Tøninger i overbygningen i folkeskolen
- Fælles kompetenceudviklingsforløb om nye pædagogiske tilgange for lærere/undervisere i folkeskolerne og på erhvervsuddannelserne
- Øget brobygning – herunder under nye former
- Etablering af motiverende EUD10-tilbud
- Udbygning af mentorordninger og evalueringer heraf
- Elevrådsrepræsentanter fra folkeskolerne som rådgivende organ
- Forældrebestyrelsesrepræsentanter som rådgivende organ
- Brugerundersøgelser hos de unge og deres forældre
- Netværk af unge, der har valgt, der kan rådgive om indsatser
- Nye tiltag/uddannelser/elementer af uddannelser på Campus
- Industriens dag (fælles kommunalt)

- Hands on-undervisning
- Videndeling (konferencer mm.)
- Tilpasning og udvikling af Produktionsskolens tilbud
- Fokus på mere alsidig vejledning af de unge
- Yderligere brug af partnerskabsaftaler – og andre værktøjer med henblik på fremme af lærlingeuddannelser.

Projektet foreslås at løbe over en 3-årig periode.

Organisering:

Der nedsættes en styregruppe bestående af:

- Formændene for fagudvalgene Arbejdsmarked og Integration, Social og Sundhed samt Børn og Unge
- Formanden for den administrative styregruppe på ungeområdet
- Direktørerne for Børn og Unge samt Social, Sundhed og Beskæftigelse
- Ledelsesrepræsentanter fra EUC Vest, SOSU-skolen, Produktionsskolen og Handelsskolen i Varde.

Da der er mange og forskelligartede typer af aktører og interessenter på området, fastlægges den endelige organisering af projektets styregruppe, ligesom der skal arbejdes med forskellige typer af inddragelse og involvering undervejs i projektperioden.

Projektplanen behandles i den ungepolitiske styregruppe den 7. maj. Indstilling herfra foreligger til Direktionens behandling af sagen.

Retsgrundlag

Det samlede lovgrundlag for folkeskolen, Ungdommens Uddannelsesvejledning og ungdomsuddannelserne – herunder ny folkeskolereform og erhvervsskolereform.

Økonomi

Der kan eventuelt afsættes midler i budget 2015 til konkrete initiativer, der fremmer udvikling af nye samarbejdsformer og metoder.

Høring

Ingen.

Bilag:

1 Åben Projektplan - Erhvervsskolereform - Varde Kommune

46908/14

Anbefaling

Forvaltningen anbefaler,

at projekt til fremme af unges valg af erhvervsuddannelser fremsendes med anbefaling til behandling i Byrådet efter behandling i fagudvalgene Arbejdsmarked og Integration, Social og Sundhed samt Børn og Undervisning.

Beslutning Direktionen den 08-05-2014

Fraværende: Ingen



Anbefalingen blev godkendt.

Bilag: 99.1. Valgfag: Friluftsliv

Udvalg: Udvalget for Børn og Undervisning

Mødedato: 03. juni 2014 - Kl. 13:00

Adgang: Åben

Bilagsnr: 69486/14

Valgfag / dok: 14-69486
Fagets navn: Friluftsliv
Klassetrin: 7., 8. og 9.
Antal timer: 60
<p>Fagets formål:</p> <p>Valgfaget sigter mod at give eleverne grundlæggende færdigheder i at opleve friluftsliv, som en ressource til sundhed, fælleskab, oplevelse, sansning og fysisk aktivitet, herunder selv planlægge og afvikle friluftaktiviteter inden for valgte områder, spændende fra individuel oplevelse til actionprægede gruppeaktiviteter, med høj grad af miljø-/naturbevidsthed og høj sikkerhedsstandard.</p> <p>Valgfaget sigter mod at give eleverne en anvendelsesorienteret teoretisk og praktisk viden om udendørsaktiviteter i naturen, sundhed, så eleven bliver i stand til at færdes, opholde sig, lave mad i naturen, herunder tilpasse aktiviteter til vejrlig, årstid, naturgivne forhold og deltagergruppe.</p> <p>Valgfaget sigter mod at give eleverne teknikker til at udvikle sociale kompetencer gennem en fælles oplevelse og samarbejde om et fælles projekt samt udvælge, planlægge, udføre og evaluere friluftaktiviteter med høj oplevelsesværdi og naturrespekt herunder også lege og spil. Valgfaget sigter herudover mod at give eleverne praktiske færdigheder i forskellige opholdsformer og overnatningsformer i naturen.</p>
<p>Fagets mål:</p> <ul style="list-style-type: none"> - At give eleverne en anvendelsesorienteret teoretisk og praktisk viden om og forståelse for friluftsliv som ressource til oplevelse og fællesskab - At øge kendskabet til og forståelsen af friluftslivets værdier, kulturelle betydning og egenart set ud fra et dansk perspektiv - Øge kendskabet til og forståelse af naturens betydning for den enkelte og drøfte holdninger til naturen og bæredygtighed - Styrke elevens indsigt i sikkerhedsmæssige overvejelser i forbindelse med friluftsliv. - At få indsigt i, hvordan friluftslivet kan udfoldes gennem kropslige, sansemæssige naturoplevelser og fællesskabsskabende aktiviteter - At styrke den sociale og bevidsthedsdannende dimension hos eleverne gennem samarbejdsøvelser i naturen - At planlægge og gennemføre praktiske outdoor aktiviteter for enkeltmand eller for en gruppe - At udvise høj grad af respekt for naturgivne værdier og naturgivne rammer og hensyn
<p>Fagets målgruppe:</p> <p>Overbygningselever med interesse for friluftsliv</p>
<p>Fagets indhold:</p> <p>Eksempler på indhold: Drøftelser om etik og bæredygtighed i naturen, bygge primitiv overnatning, fisketur, bygge rebbaner, lave bål og mad over bål, læring om skovens planter og svampe, samt forskellige sociale aktiviteter lege og spil.</p> <p>Fagets aktivitetsmæssige indhold sammensættes mellem skolen og den enkelte elev ud fra valgfagets formålsbeskrivelse og således med høj grad af mulighed for individuel tilpasning og høj grad af deltagerengagement</p>

<p>Arbejdsformer: Arbejdsformen vil primært være af praktisk karakter og stiler mod fremme elevernes læring gennem aktiviteter, oplevelser, leg og spil i naturen.</p> <p>Der samarbejdes tværfaglig i forhold til andre fag i folkeskolen f.eks. biologi, fysik/kemi, matematik og geografi</p>
<p>Samarbejde: Der indgår et samarbejde med partnerne i lokalområdet, som er relevante for faget. For actionprægede aktiviteter med høje sikkerhedskrav samarbejdes med partnere med relevant autorisation, herunder med Ungdomsskolen</p>
<p>Elevens forventede udbytte:</p> <p>Viden- og forståelseskompetencer: Eleverne opnår en viden om naturen samt hvordan man færdes og opholder sig i denne. Eleverne vil blive i stand til at planlægge og gennemføre udendørsaktiviteter. Eleverne vil styrket deres socialkompetencer gennem samarbejde, lege og spil.</p> <p>Kognitive kompetencer: Eleverne forstår vigtigheden af samspillet med naturen. Eleverne forstår at de afgørelser de tager har betydning for alle.</p> <p>Praktiske kompetencer: Eleverne bliver i stand til at planlægge samt deltage i aktiviteter</p> <p>Tværfaglige kompetencer: Eleverne kan omsætte egne ideer og erfaringer til egne handlinger. Eleverne kan omsætte undervisningsmålene til egen alsidig udvikling.</p>
<p>Dokumentation af elevens udbytte: Alle elever vil få tildelt ansvarsområder og der vil blive evalueret fælles på holdet på baggrund af den faktuelle anvendelighed og kvalitet i opgaveløsningen.</p>
<p>Fagets sammenhæng til skolereformen: Praksis- og handlingsorienteret undervisning Varieret skoledag Den åbne skole</p>
<p>Dato for fagplan: 22.05.2014</p>
<p>Valgfaget er beskrevet af: Agerbæk Skole</p>

Bilag: 99.2. Valgfag: Idræt og instruktion

Udvalg: Udvalget for Børn og Undervisning

Mødedato: 03. juni 2014 - Kl. 13:00

Adgang: Åben

Bilagsnr: 69491/14

Fagplan for valgfag i folkeskolen

(dok: 14/69491)

Fagets navn: Idræt og instruktion

Klassetrin: 8.-9.klassetrin

Antal timer: Faget udbydes 1-årigt med 60 timer

Fagets formål:

Faget sigter mod at sætte eleverne i stand til at indgå i et idrætsfællesskab, som indeholder udøvelse af egen idræt, instruktion, ledelse af en deltagergruppe og samarbejde med foreningslivet med henblik på at give en deltagergruppe en fælles ramme for udøvelse af idræt.

Faget sigter mod at give eleverne forståelse af koblingen mellem teori og praksis i det brede idrætsperspektiv, hvor eleverne selvstændigt vil kunne planlægge, gennemføre og evaluere idrætsaktiviteter under hensyntagen til fællesskabsoplevelse, sundhed, kultur, kroppens fysiologi, anatomi, tekniske og taktiske elementer, konkurrencepræg, træningslære, fysiske rammer og pædagogiske/psykologiske/organisatoriske former, hvor eleven indgår såvel som udøver og instruktør.

Faget sigter mod at opfylde formålet i individuelle aktiviteter såvel som i holdaktiviteter inden for selvvalgte indholdsområder i idræt og instruktion. Afhængig af den enkelte elevs valg kan accenten lægges differentieret på de enkelte indholdsområder.

Fagets mål:

Det er fagets mål at sætte eleven i stand til i et samarbejdet mellem skole, deltagere og foreningsliv at:

- analysere og vurdere forskellige former for opvarmning og grundtræning i udvalgte idrætsgrene
- kan planlægge, gennemføre og udvikle idræts- og andre aktiviteter for børn og unge i forskellige arenaer
- vælge og anvende relevante træningsprogrammer og træningsformer i enkeltmadsidræt og i holdidræt
- udføre opgaver som fritids- og idrætsinstruktør
- fremstå, som rollemodeller i idræts- og foreningsaktiviteter for andre børn og unge
- udvikle ideer i samarbejde med skolen, forældre, foreninger, idrættens institutioner, andre børn og unge, som fremmer alles deltagelse og engagement i fælles idræts- og foreningsaktiviteter
- udvælge og redegøre for kvaliteter, krav og særlige udfordringer ved forskellige idrætter
- lede aktiviteter, selvstændigt og i samarbejde med andre ledere og deltagere
- fremme sammenhængen mellem skole, lokalsamfundet og børne- og ungdomsmiljøet
- forstå betydningen af fællesskabet og socialiseringen i idræt
- erkende og vurdere sammenhæng mellem kost og motion
- udøve egen idrætsaktivitet inden for valgt individuel idræt og/eller holdidræt
- anvende ude- og inderummet til motion, fysisk udfoldelse og idræt
- udvise fair play og etisk højt niveau i udøvelse og instruktion

Fagets målgruppe:

Faget henvender sig til elever i 8. og 9. klasse, som har lyst til at udøve idræt og til at planlægge og gennemføre aktiviteter inden for idræt og foreningsliv i samvær og fælleskab med jævnaldrende og yngre elever

Fagets indhold:

Faget omfatter 4 hovedområder

Gennemførelse af idrætsaktiviteter i undervisningen

- planlægning gennemførelse og evaluering af idrætsaktiviteter i samarbejde med underviseren
- udvælge og tilpasse aktiviteter til bestemte formål

Planlægning og gennemførelse af aktiviteter i idræt og foreningsliv

- planlægning og gennemførelse af idræts-foreningsaktiviteter
- planlægningen af organisatoriske, fysiske og tidsmæssige krav til en idrætsaktivitet
- Planlægning, gennemførelse og evaluering af aktiviteter i SFO-tid eller frikvarterer

Fysisk træning og udvikling gennem leg, spil og bevægelse

- tilrettelæggelse og gennemførelse af træningsaktiviteter, som er tilpasset deltagerens fysiske udvikling
- lege og træningsprincipper, som forbereder deltagerne på de fysiske udfordringer, som de møder i almindelige idrætsaktiviteter, spilleaktiviteter og leg

Kommunikation og samarbejde

- kommunikation og samarbejdsformer, som udvikler gode personlige relationer til deltagergruppen
- kommunikations- og samarbejdsformer, som motiverer deltagerne til engagement og fælles ansvar for aktiviteten og fællesskabet
- empati i mødet med andre elever og partnere
- egen refleksion i forhold adfærd, kommunikation, kontaktformer og deltagelse i fællesskabet
- fælles bidrag til at forpligte sig loyalt til opfyldelse af et fælles mål
- grundlæggende principper for coaching og anerkendelse
- Fair play

Arbejdsformer:

Der arbejdes i en vekselvirkning mellem teori og praksis. Eleverne afprøver og tilpasser forskellige idræts- og instruktionsaktiviteter til bestemte formål i individuel eller holdsammenhæng.

Der arbejdes med lærer- og elevstyrede arbejdsformer, som løbende overføres til praktiske idræts- og foreningsaktiviteter som vekselsprincip.

Undervisningen baseres på aktiviteter, som eleverne kan anvende i deres praksis som fritidsinstruktører

Det er en del af arbejdsformen, at eleven selvstændigt planlægger, gennemfører praktiske aktivitetsforløb, hvor under der sker vejledning og hvor efter der sker opfølgning.

Samarbejde:

Faget sigter mod at give eleverne færdigheder, der sætter dem i stand til som fritidsinstruktører at fremme det varige og forpligtende samarbejde mellem skolen og partnere i det øvrige samfund.

Der indgås forpligtende samarbejde med lokale foreninger inden for elevens interesseområde

Der indgås samarbejde med andre relevante partnere f.eks. DGI eller Dansk Skoleidræt

Elevens forventede udbytte

Eleven behersker grundlæggende træningsprincipper

Eleven har grundlæggende kendskab til kroppens motorik og fysiologi

Eleven tilrettelægger uden fare for idrætsskader

Eleven forstår vigtigheden af deltagelse, motivation og engagement hos børn og unge

Eleven forstår den samfundsmæssige værdi af foreningsdeltagelse

Kognitive kompetencer

Eleven kan reflektere over sin egen gennemførelse af aktiviteter

Eleven bruger sin praksis til at forbedre sin indsats

Eleven reflekterer over sin status som mulig rollemodel

Eleven tænker i fair play

Eleven forstår sin egen og andres rolle i et team

Praktiske kompetencer

Eleven kan indgå som hjælpeinstruktør i skolen, i idrætsforeninger og i andre foreninger

Eleven kan bistå daginstitutioner, SFO, fritidsklubber med at igangsætte aktiviteter i samarbejde med foreninger og andre partnere

Eleven kan indgå som ressource på skolen i forbindelse med særlige arrangementer

Tværfaglige kompetencer

Eleven bruger viden, forståelse og erfaringer i egen skolegang, uddannelse og jobliv

Eleven motiverer andre yngre og jævnaldrende til foreningsengagement

Eleven styrker sine forudsætninger for at handle socialt, tage initiativer, kommunikere og fremme relationsdannelse i skoleliv og fritidsliv

Dokumentation og evaluering af elevens udbytte

Elevens udbytte af undervisningen evalueres i praktiske sammenhænge, hvor eleven i konkrete planlagte aktiviteter sigter mod at demonstrere færdighed i selvstændig aktivitetsplanlægning og selvstændig aktivitetsvaretagelse, herunder hensigtsmæssig udøvelse af idræt på et i forhold til rammen passende aktivitets- og konkurrenceniveau

Undervisningen evalueres løbende mellem lærer, elev, forældre, deltagergruppe og andre interessenter. Evalueringen dokumenteres ligeledes løbende i elevens elevplan.

Fagets sammenhæng til skolereformen:

- praksis-og handlingsorienteret undervisning
 - varieret skolefag
 - samarbejde med andre uddannelsesinstitutioner
 - den åbne skole
 - fremme af børne- og ungepolitikken i Varde Kommune
-

Dato for fagplan 21. maj 2014

Valgfaget er beskrevet af Agerbæk Skole

Bilag: 99.3. Valgfag: Anvendt informations- og kommunikationsteknologi

Udvalg: Udvalget for Børn og Undervisning

Mødedato: 03. juni 2014 - Kl. 13:00

Adgang: Åben

Bilagsnr: 69493/14

Valgfag /dok: 14/69493
Fagets navn: Anvendt informations- og kommunikationsteknologi
Klassetrin: 7.-9. årg.
Antal timer: 1 årigt 60 timer
<p>Fagets formål:</p> <p>Faget sigter mod at give eleverne færdigheder i at anvende informations- og kommunikationsteknologi alment såvel som specifikt i uddannelse, fritid, privatliv og fremtidigt arbejdsliv, herunder færdighed i at finde, sortere, kommunikere og organisere information i forhold til deres egen person og egne og samfundsbetingede mål</p>
<p>Fagets mål:</p> <ul style="list-style-type: none"> • At opnå konkrete færdigheder i den praktiske anvendelse af alment udbredte IT programpakker inden for tekst, regneark, database, opsætning, billedbehandling, hjemmesider, styresystemer og kommunikation • At opnå konkrete færdigheder i at anvende internettet til informationssøgning og kommunikation. • At opnå konkrete færdigheder i at anvende Borger.dk og andre kommunikationsplatforme i forhold til offentlig eller privat service • At opnå praktiske færdigheder i at anvende elektroniske sociale medier hensigtsmæssigt og etisk og med anvendelse af passende teknologiske løsninger • At opnå praktiske færdigheder i varekøb, betaling og sikkerhed over det elektroniske net • At opnå praktiske færdigheder inden for design • At anvende hensigtsmæssige sikkerhedsløsninger inden for IT
<p>Fagets målgruppe: Faget henvender sig til elever i 7.-9. årg., som ønsker at udbygge deres kompetencer indenfor IT samt ønsker at få grundlag for at anvende og vurdere anvendelsesorienterede IT løsninger og strategier i forhold til egne og samfundets formål</p>
<p>Fagets indhold:</p> <p>Faget inddeles i flg. hovedområder:</p> <p>Konkrete kompetencer indenfor IT</p> <ul style="list-style-type: none"> • Programmer der bruges på tværs af fag – herunder tekstbehandling, regneark, præsentationsprogrammer. • Introduktion til lagring i skyen og flere brugere af samme dokument. • Brug af film og billedbehandlingsprogrammer på f.eks. Skoletube <p>Produktion</p> <ul style="list-style-type: none"> • Produktion og redigering af film og billeder. • Lave præsentationer – gerne i direkte sammenhæng med arbejdet i andre fag. <p>Fordybelse</p> <ul style="list-style-type: none"> • Der lægges op til fordybelse i et selvvalgt område, hvor eleven har mulighed for sparring med læreren

<p>Arbejdsformer: Der arbejdes med varierede undervisningsmetoder, hvor der indgår såvel lærercentrerede som elevcentrerede arbejdsformer. Der arbejdes både individuelt og i grupper. En del af undervisningen vil være produktorienteret, evaluering sker på baggrund af det udviklede produkts anvendelighed eller den valgte løsnings hensigtsmæssighed. Der indgår tekniske, designmæssige, økonomiske og etiske grundlag i vurderingen af elevens produktion</p>
<p>Samarbejde: Der samarbejdes tværfagligt i forhold til hensigtsmæssige problemstillinger</p>
<p>Elevens forventede udbytte:</p> <p>Viden- og forståelseskompetencer: Eleven kan selvstændigt forstå og overveje løsninger på IT-relaterede udfordringer.</p> <p>Kognitive kompetencer: Eleven behersker selvstændige handlestrategier i forhold til den opgave, der skal løses med IT som redskab.</p> <p>Praktiske kompetencer: Eleven vil være i stand til at producere afleveringer og præsentationer ud fra den viden, der opnås gennem undervisningen. De praktiske kompetencer vil kunne anvendes i de andre skolefag.</p> <p>Tværfaglige kompetencer: Det forventes, at eleven kan bruges sin viden om IT på tværs af alle Folkeskolens fag. Eleven vil være i stand til at kombinere sin viden fra faget til at skabe løsninger i andre fag.</p>
<p>Dokumentation af elevens udbytte: Det forventes, at eleven kan bruge sin tilegnede viden i skolens andre fag. Der evalueres følgende:</p> <ul style="list-style-type: none"> • Elevens faglige udbytte af undervisningens emner • Elevens læringsadfærd <p>Evalueringen sker i samarbejde med den enkelte elev samt den samlede gruppe elever.</p>
<p>Fagets sammenhæng til skolereformen:</p> <ul style="list-style-type: none"> • Varieret skoledag • Praksis- og handlingsorienteret undervisningen • Fremme af børne- og ungepolitikken i Varde med særlig fokus på de bagvedliggende værdier i det fælles børnesyn herunder ”Vi udfordrer alle børn” og ”Vi dygtiggør os”.
<p>Dato for fagplan: 20/5-2014</p>
<p>Valgfaget er beskrevet af: Agerbæk Skole</p>

Bilag: 100.1. BU-udv. 13.05.2014: Helhedsløsning - fritids- og klubområdet

Udvalg: Udvalget for Børn og Undervisning

Mødedato: 03. juni 2014 - Kl. 13:00

Adgang: Åben

Bilagsnr: 65481/14

Helhedsløsning - fritids- og klubområdet

Dok.nr.: 5239
Sagsid.: 13/15802
Initialer: 42459
Åben sag

Sagsfremstilling

Udvalget godkendte den 11. marts 2014 en proces- og tidsplan for "Helhedsløsning for fritids- og klubområdet".

I overensstemmelse med procesplanen har der været nedsat en arbejdsgruppe under skolechefen med repræsentanter fra Blåvandshuk Skole, Samuelsgården, Sct. Jacobi Skole, Varde Fritids- og Juniorklub, Søndermarken S/I, Ungdomsskolen, FOA, FTR/BUPL og Økonomiafdelingen. Arbejdsgruppen har, ud fra de opstillede kriterier i procesplanen, udarbejdet oplæg, og på baggrund heraf har Forvaltningen Børn og Unge udarbejdet to modeller udover den eksisterende.

De enkelte modeller er i bilagsmaterialet udarbejdet i grafisk form, og der er for hver af modellerne udarbejdet oversigt over de økonomiske konsekvenser/forudsætninger for modellerne. Baggrunden for udarbejdelse af forslag til helhedsløsning er dels den nye folkeskolereform med krav om en længere skoledag, dels et ønske om at sikre et mere ensartet serviceniveau i Varde Kommune på området for fritids- og klubtilbud for de ældre elever (efter 3. klasse).

Varde Kommune har i dag et skolefritidstilbud på alle skoler for elever i 0.-3.klasse (kaldet SFO1-tilbud).

For de ældre elever findes forskelligartede tilbud og med det forskellige serviceniveauer:

I skoleregi findes SFO2-tilbud og SFO3-tilbud på henholdsvis Blåvandshuk Skole og i Varde by (Sct. Jacobi Skole). SFO2-tilbuddet er et eftermiddags-tilbud for elever typisk fra 4.- 6. klasse, mens SFO3-tilbuddet er et aftentilbud for ældre elever (7. kl. - op til 18 år).

I de øvrige lokalområder findes tilbud i regi af Ungdomsskolen:

- Juniorklubber i Agerbæk, Ansager, Alslev, Gårde, Billum, Nr. Nebel, Outrup, Tistrup, Sig, Ølgod, Starup, Årre, Tistrup
- Ungdomsklubber i Agerbæk, Janderup, Varde, Nr. Nebel og Ølgod
- Klub for fysisk og psykisk udviklingshæmmede i Varde. ("Tirsdagsklubben")

Juniorklubber er et eftermiddags/aften tilbud til elever på 4.-7. klassetrin på udvalgte ugedage. Der er lokale forskelle i forhold til målgruppe og omfang.

Ungdomsklubber er et aftentilbud på udvalgte dage typisk til elever/unge fra 7. klasse til 18 år. Der er lokale forskelle i forhold til omfang. En sammenstilling af de forskellige tilbud findes i vedhæftet bilag.

Tirsdagsklubben er en klub for psykisk- og fysisk udviklingshæmmende oprettet i regi af ungdomsskolen og åbnet hver tirsdag fra 1900 – 2100 i perioden fra september til maj.

Ud over ovennævnte findes en juniorklub i Søndermarken S/I i henhold til Dagtilbudsloven. Dette tilbud er et aftentilbud til elever i 5.-7. klasse.

I forhold til de økonomiske opstillinger skal det bemærkes, at disse tager udgangspunkt i den nuværende budgetramme, og altså ikke inddrager konsekvenserne af de budgetreduktioner der er vedtaget, som konsekvens af folkeskolereformens længere skoledag og dermed et forventeligt faldende børnetal i antallet af brugere af fritidsklubtilbuddet.

Forvaltningens vurdering

Forvaltningens vurdering opdeles nedenfor i en generel del og efterfølgende overordnede bemærkninger til de enkelte modeller:

Generelt

- Af sagsfremstilling til 11. marts 2014 fremgår at en evt. ny model ville kunne træde i kraft pr. 1. januar 2015. Det vurderes, at det vil være mere hensigtsmæssigt at ikrafttræden af en evt. ny model fastsættes til 1. august 2015, så der vil være mulighed for detailplanlægning af etablering/overdragelse og hvad der i øvrigt kunne blive brug for.
- Uanset hvilken model, der besluttet fremadrettet, vil det være umuligt at forudsige, hvor stor søgning, der vil være til de oprettede tilbud. Det må forventes at disse vil være påvirket af folkeskolereformens længere og mere varierede skoledage, samt niveauet af den fastsatte forældrebetaling/kontingent.
- Tilbuddet benævnt "Tirsdagsklubben" indgår ikke i arbejdsgruppens udspil, idet det vurderes, at målgruppe og indhold er af en sådan karakter, at medlemmerne ikke umiddelbart kan tilgodeses i andre kommunale fritidsklubtilbud.
- Med hensyn til klubben i børnehaven Søndermarken efter dagtilbudsloven foreslås denne nedlagt med henblik på at drive klubber efter Ungdomsskoleloven og SFO efter folkeskoleloven.
- I et tilbud oprettet efter Ungdomsskoleloven er der ikke konkrete krav til åbningsfrekvens, tider, betaling, indhold, personale m.v.- dette besluttet i den enkelte kommune.
- Modellerne vil efter en evt. høringsfase skulle beskrives mere detaljeret i forhold til konkretisering og detaljering af struktur, indhold og vilkår.

Specifikt for de enkelte modeller:

Model 1: Den nuværende model med SFO 2 og 3 tilbud i Varde og Oksbøl og en række juniorklubberne spredt i kommunen.

Modellen opfylder ikke kravet om større geografisk spredning, ligesom kravet om et mere ensartet tilbud ikke tilgodeses. Der er områder, hvor der ikke er etableret tilbud til målgruppen.

Model 2: Der oprettes SFO2 tilbud på 5 lokaliteter. (Blåvandshuk, Varde, Nr. Nebel, Agerbæk, Ølgod). Søndermarkens Juniorklub nedlægges og midlerne herfra fordeles til de fem SFO2 tilbud. Der vil være tale om en forældrebetaling på niveau med den nuværende. Der oprettes i Ungdomsskolens regi ungdomsklubber på de samme 5 lokaliteter. Der oprettes i Ungdomsskolens regi juniorklubber på de 15 skoler, hvor der ikke oprettes SFO2.

Modellen har større geografisk spredning, men tilgodeser ikke fuldt ud kravet om et mere ensartet tilbud, i forhold til bl.a. forældrebetaling/kontingent, åbningsfrekvens etc.

Personale fra SFO2 kan indtænkes i de pågældende skolers understøttende undervisning.

Model 3: Der oprettes juniorklub tilbud på 20 lokaliteter under ungdomsskoleloven. Oprettelsen sker i et samarbejde mellem eksisterende SFO1-tilbud og ungdomsskolen. Juniorklubberne placeres i tilknytning til eksisterende SFO1 tilbud, hvad angår såvel ledelse, personale og bygninger/lokaler. Der vil være et månedligt kontingent, der er væsentlig mindre end forældrebetalingen i SFO 2.

Midlerne fra nuværende SFO2 tilbud, samt juniorklubben Søndermarken fordeles til etablering af de fremtidige juniorklubber. Modellen tilgodeser større geografisk spredning, samt ensartethed i tilbuddet. Juniorklubber drives af skolernes SFO, hvorved personalet kan indtænkes i skolernes understøttende undervisning. Det nuværende ungdomsklubtilbud i ungdomsskoleregi fastholdes uændret.

En nærmere beskrivelse af model 2 og 3 fremgår af bilag.

Retsgrundlag

Folkeskoleloven, Ungdomsskoleloven og Dagtilbudsloven

Økonomi

Modellerne er udarbejdet med udgangspunkt i den nuværende økonomiske ramme for såvel SFO2 og SFO3-tilbud samt junior- og klubtilbud. En nærmere beskrivelse, af de økonomiske vilkår/konsekvenser af de forskellige modeller fremgår af bilag.

Høring

Skolebestyrelserne, lokale MED-udvalg, Fælles MED Børn og Unge samt UngerådVarde. Derudover kan det overvejes at foretage høring ved FOA og BUPL samt udviklingsrådene. Høringsperioden vil afhænge af det besluttede tidspunkt for implementering af en evt. ny model på området.

Bilag:

1	Åben	Forslag til modeller - helhedsløsning på fritids- og klubområdet - 8.5.2014.pptx	62790/14
2	Åben	Notat vedr. model 2 og 3, helhedsløsning sfo2/sfo3 tilbud	62694/14
3	Åben	SFO2/Juniorklubber - sammenstilling til sagsfremst	60911/14
4	Åben	Oversigt SFO3 og ungdomsklubber	60926/14
5	Åben	Kort over junior- og ungdomsklubber i kommunen	62645/14
6	Åben	Skønnet antal børn i juniorklubben ved model 3	62735/14
7	Åben	Oversigt over økonomi i modeller ved helhedsløsning for fritids- og klubområdet	62670/14

Anbefaling

Forvaltningen anbefaler,

at der tages stilling til hvilken/hvilke model/modeller der ønskes sendt i høring,

at der tages stilling til tidspunktet for implementering af en evt. kommende ændring.

Beslutning Udvalget for Børn og Undervisning den 13-05-2014

Fraværende: Susanne Bergmann

Udvalget vil harmonisere SFO- og klubområdet.

Tirsdags-klubben foreslås bevaret.

I forhold til Søndermarkens juniorklub foreslås tilbuddet nedlagt og reetableret i skoleregion (Lykkesgårdskolen).

Inden der sendes forslag i høring ønsker udvalget en belysning af økonomien ved eventuel etablering af gratis fritidstilbud til kl. 17 for 4.-6. klasser elever på alle skoler.

Udvalget ønsker en afdækning af perspektiverne i en større spredning af ungdomsklubber end den nuværende.

Forvaltningen udarbejder høringsmateriale.

Den samlede sag vil blive genoptaget på udvalgsmødet den 3. juni, hvorefter det sendes i høring.

Bilag: 100.2. Høringsbrev vedr. helhedsløsning - fritids- og klubområdet

Udvalg: Udvalget for Børn og Undervisning

Mødedato: 03. juni 2014 - Kl. 13:00

Adgang: Åben

Bilagsnr: 69618/14



**Udvalget for Børn og
Undervisning**
Bytoften 2, 6800 Varde

Tlf. 7994 6800
Fax

www.vardekommune.dk
vardekommune@varde.dk

4. juni 2014

FLSK/
Direkte tlf. 7994 6950
Mobil

Journalnr.
Dok. nr. 69618-14
Sagsnr. 13-15802

Til:

- Skolebestyrelserne ved folkeskolerne i Varde Kommune
- MED udvalget Blåvandshuk Skole
- MED udvalget Sct. Jacobi Skole
- Ungdomsskolebestyrelsen
- MED-udvalget Ungdomsskolen
- S/I Søndermarkens bestyrelse
- MED-udvalget S/I Søndermarken
- Ungerådet
- BUPL
- FOA
- DLF
- Udviklingsrådene

Høring vedr. helhedsløsning på fritids- og klubområdet

Udvalget for Børn og Undervisning behandlede på møder den 13. maj og 3. juni 2014 «Helhedsløsning – fritids- og klubområdet».

På baggrund heraf har udvalget besluttet at sende begge modeller for fritidstilbud til 4.-6. klasse i høring (A og B) og modellen for ungdomsklubber i høring inden der træffes beslutning i sagen.

Modellerne – samt en beskrivelse heraf – er vedhæftet dette brev – doknr. 68894-14.

Supplerende kan det oplyses, at økonomien til drift af de nuværende SFO 2'er og 3'er samt klubber fortsat er afsat til drift af de respektive bygninger i en fremtidig model.

Udvalget ønsker at høringsparterne specifikt forholder sig til spørgsmålet om betaling, idet betaling af et mindre kontingent på den ene side formodes at fremme ansvars-forpligtelsen og fremmøde ved børn og forældre, mens der på den anden side kan være en udfordring i, at selv en mindre betaling kan hindre nogle børns deltagelse i klub-tilbuddet.

For god ordens skyld oplyses, at der – som i dag – heller ikke fremover er hjemtransport kl. 17 fra de respektive byer.

Fristen for at fremsende udtalelser er fastsat til mandag den 30. juni 2014.

Høringssvar sendes til Birthe Lastrup Carstensen på mail: bilc@varde.dk.

Med venlig hilsen

Per Rask Jensen
Udvalgsformand

Bilag: 100.3. Modeller til høring - Helhedsløsning på fritids- og klubområdet

Udvalg: Udvalget for Børn og Undervisning

Mødedato: 03. juni 2014 - Kl. 13:00

Adgang: Åben

Bilagsnr: 71428/14

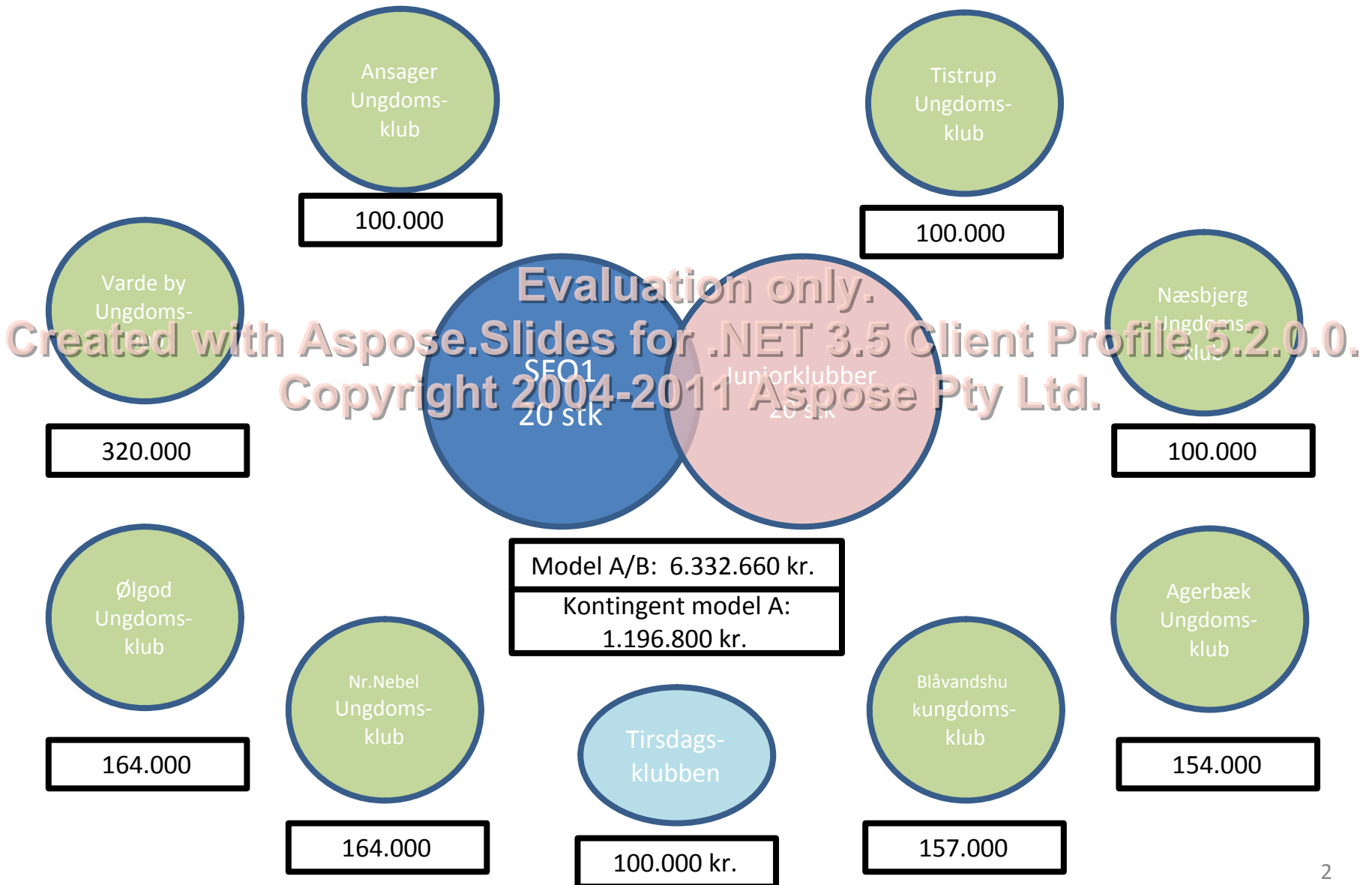
Forslag til modeller

Helhedsløsning på fritids- og klubområdet

Evaluation only.
Created with Aspose.Slides for .NET 3.5 Client Profile 5.2.0.0.
Copyright 2004-2011 Aspose Pty Ltd.

Dok.nr. 71428-14

Model A/B. Juniorklubber (20 lokaliteter) og ungdomsklubber (8 lokaliteter) Oprettes efter Ungdomsskoleloven



Bilag: 100.4. Notat til høring - Beskrivelse af model A og B

Udvalg: Udvalget for Børn og Undervisning

Mødedato: 03. juni 2014 - Kl. 13:00

Adgang: Åben

Bilagsnr: 68894/14

HØRINGS-NOTAT

Beskrivelse af harmoniseringsmodel A/ B om helhedsløsning – fritids- og klubområdet samt ungdomsklubtilbud etableret på 8 lokaliteter

JUNIORKLUBBER

MODEL A/B:

Beskrivelse:

Ved model A/B oprettes 20 juniorklubber i tilknytning til eksisterende SFO1-tilbud ved alle skoler i kommunen. Herved åbnes mulighed for fælles brug af lokaler, inventar, materialer m.v. Den daglige ledelse, og dermed det pædagogiske og indholdsmæssige ansvar for juniorklubber, varetages af de nuværende ledere af SFO1 tilbud. Personalet i SFO1-tilbuddet og personale fra eksisterende SFO2 tilbud kan indtænkes i etableringen. Ligeledes kan medarbejdere fra de nuværende lokale juniorklubber under ungdomsskolen indgå.

De eksisterende SFO2 tilbud, Søndermarkens Juniorklub samt eksisterende juniorklubber i regi af ungdomsskolen nedlægges og midlerne overføres til oprettelse af de nye tilbud. Tirsdagsklubben videreføres uændret.

Lovgivning:

Tilbuddet benævnes "juniorklub" og oprettelse sker efter ungdomsskoleloven § 3. stk. 3, hvoraf det fremgår: "*Kommunalbestyrelsen kan endvidere beslutte, at ungdomsskoletilbuddet skal omfatte klub- og anden fritidsvirksomhed*".

Økonomi:

De tildelte midler placeres hos ungdomsskolen, som derefter "køber" oprettelse hos den enkelte skole/SFO1, efter kommunalt fastsatte vilkår og retningslinjer. (Bestiller/udfører model)

Som udgangspunkt tildeles hver enhed en grundtildeling på 192.000 kr. (svarende til 1/2 pædagogstilling)

Derudover tildeles:

0 – 30 børn = 0 kr.

Over 30 børn = 9.266 kr. pr. barn pr. år.

Beløbet indeholder lønudgifter og aktivitetsafhængige udgifter.

Hertil kommer evt. opkrævede kontingentindtægter.

Åbningstid:

Åbningstiden i juniorklubber er 5 dage/ugen fra skoledagens ophør og til kl. 17.00.

Målgruppen:

Målgruppen for juniorklubber er elever fra folkeskolens 4. – 6. klasser.

Personale

Ved model A/B nedlægges SFO2 og SFO3 tilbuddet i Blåvandshuk og Varde. Personale herfra vil, i et vist omfang, kunne indtænkes i etableringen af de nye tilbud.

MODEL A: - specifikt:

Der fastsættes en bruger kontingent på 200 kr. pr. måned i 11 måneder pr. år.

Tilbuddet finansieres af de midler, der hidtil har været anvendt indenfor tilbuddet på henholdsvis folkeskoleområdet – SFO2 og SFO3 – midlerne til etablering af juniorklubber under ungdomsskolen samt kontingentmidlerne.

Model A er udarbejdet med udgangspunkt i den nuværende økonomiske ramme for SFO2 og SFO3-tilbud samt junior- og klubtilbud i alt 6.332.660 kr. Kontingent foreslås til 200 kr. pr. år i 11 mdr. pr. bruger. Det samlede kontingent er - ud fra et brugerniveau på 1/3 af målgruppen - beregnet til 1.196.800 kr. Kontingentet opkræves og administreres på den enkelte lokation og tænkes primært anvendt til aktiviteter for brugerne. Et kontingent vil således kunne bidrage til at der kan iværksættes flere aktiviteter for brugerne, afhængig af hvor stor søgning der er til tilbuddet.

Udgifter til aktiviteter skal afholdes inden for budgettet, det fastsatte kontingent og i øvrigt efter gældende regler om opkrævning af betaling for eksempelvis overnatning/forplejning o. l.

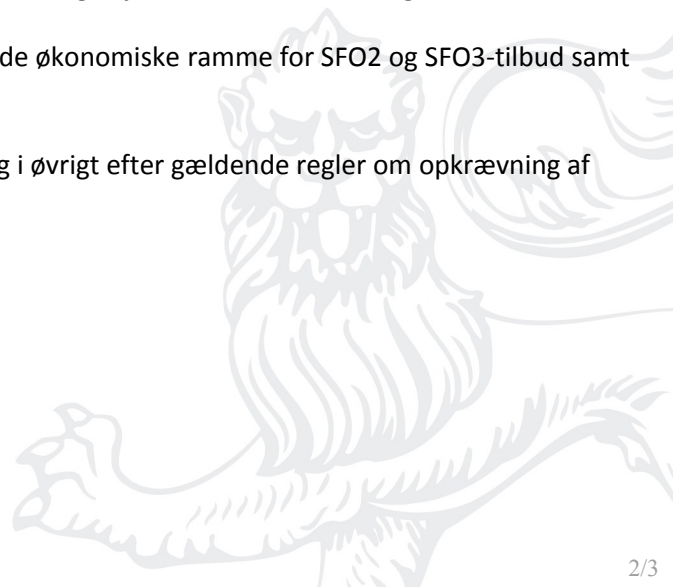
Model B: - specifikt:

Model B indeholder et fritidstilbud, etableret ved alle skoler dog uden kontingentbetaling, hvorved tilbuddet bliver gratis for brugergruppen. Denne model vil kunne bidrage til at der ikke er nogle potentielle brugere der afskæres fra at benytte tilbuddet ud fra økonomiske begrundelser. Samtidig vil tilbuddet åbne for større fleksibilitet i krav om tilmelding og fremmøderegistrering idet aktiviteterne vil blive finansieret indenfor den tildelte ramme.

Tilbuddet finansieres af de midler, der hidtil har været anvendt indenfor tilbuddet på henholdsvis folkeskoleområdet – SFO2 og SFO3 – samt midlerne til etablering af juniorklubber under ungdomsskolen.

Model B er udarbejdet med udgangspunkt i den nuværende økonomiske ramme for SFO2 og SFO3-tilbud samt junior- og klubtilbud i alt 6.332.660 kr.

Udgifter til aktiviteter skal afholdes inden for budgettet og i øvrigt efter gældende regler om opkrævning af betaling for eksempelvis overnatning/forplejning o.l.



UNGDOMSKLUBBER

Ved model A/B foreslås etableret et ungdomsklubtilbud for unge fra 7. klasse til og med 18 år på 8 lokationer i kommunen. Ungdomsklubberne placeres i de skoledistrikter hvor der er overbygningsskoler, men der foreslås kun etableret én ungdomsklub i Varde By fælles for de 3 byskoler svarende til den nuværende ungdomsklubstruktur i Varde by.

Det betyder, at der skal etableres 4 nye ungdomskubber i henholdsvis Næsbjerg, Tistrup, Ansager og Blåvandshuk. Den nuværende ungdomsklub i Janderup nedlægges. Etablering af yderligere 4 ungdomskubber vil give alle elever på kommunens overbygningsskoler ens vilkår i forhold til at deltage i ungdomsklubbens aktiviteter. Etableringen foreslås at ske i de distrikter der har overbygning af hensyn til at målgruppen i dagtimerne befinder sig her, ligesom det er elever der selvstændigt kan benytte offentlige transportmidler. Den konkrete beslutning om placeringen af ungdomskubber overlades inden for rammerne af ovenstående til lokal beslutning.

Alle ungdomskubber foreslås etableret efter ungdomsskoleloven, hvor lokale forhold/behov indgår i overvejelserne ved etablering. Etableringen af yderligere ungdomsklubtilbud ses ikke at få indflydelse på etablering af eftermiddagstilbuddet, idet ungdomsklubtilbuddet økonomisk er udskilt herfra.

Det samlede driftsbudget for ungdomskubberne er 1.258.000 kr. Driftsbudgettet vil kunne være ens for alle 8 ungdomskubber ud fra en ligelig fordeling af de nuværende midler til området. Dette betyder 157.000 kr. pr. ungdomsklub. Hertil kommer en foreslået kontingentbetaling på 100 kr. pr. måned pr. medlem. Alternativt vil en fordeling kunne ske ud fra en grundtildeling, samt en tildeling efter medlemstal. Sidstnævnte fordeling vil i højere grad kunne tilgodese ungdomskubber med et højt medlemstal.

Model for fordeling efter medlemstal:

Som udgangspunkt tildeles hver enhed en grundtildeling på 100.000 kr.

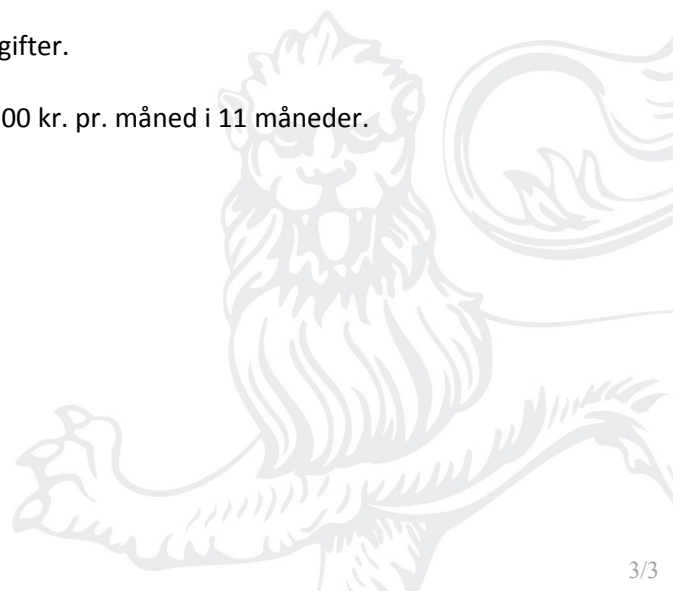
Derudover tildeles:

0 – 39 brugere = 0 kr.

Over 30 brugere = 9.266 kr. pr. bruger pr. år.

Beløbet indeholder lønudgifter og aktivitetsafhængige udgifter.

Hertil kommer evt. opkrævede kontingentindtægter. På 100 kr. pr. måned i 11 måneder.



Bilag: 100.5. Skønnet antal børn i ungdomsklubber ved helhedsløsning

Udvalg: Udvalget for Børn og Undervisning

Mødedato: 03. juni 2014 - Kl. 13:00

Adgang: Åben

Bilagsnr: 71523/14

Skønnet antal børn i ungdomsklubber ved helhedsløsning

Skoler	Antal elever 7 - 9 klasse	1/3 heraf	Grundtildeling	Tildeling pr. barn	Tildeling i alt kr.
Ansager	70	23	100.000	0	100.000
Tistrup	106	35	100.000	0	100.000
Næsbjerg	118	39	100.000	0	100.000
Agerbæk	162	54	100.000	54.000	154.000
Blåvandshuk	168	56	100.000	56.000	156.000
Nr. Nebel	192	64	100.000	64.000	164.000
Ølgod	192	64	100.000	64.000	164.000
Varde By	589	196	100.000	220.000	320.000
I alt	1.597	532	800.000	458.000	1.258.000

Budget i alt	1.258.000 kr.	
Grundtildeling	-800.000 kr.	Hertil kommer
Fordelt 40 -99 børn	-238.000 kr.	kontingentindtæ
Til fordeling	220.000 kr.	gt på 100 kr. pr.
		måned i 11 mdr.

Pr. barn over 30

0 - 39 børn	0
40 - 99 børn	1.000
100 - børn	1.121

Bilag: 101.1. Tidsplan for proces "Billum Børneby"

Udvalg: Udvalget for Børn og Undervisning

Mødedato: 03. juni 2014 - Kl. 13:00

Adgang: Åben

Bilagsnr: 43823/14

Dato 26-03-2014
 Dok.nr. 43823/14
 Sagsnr. 07/10527
 Ref. Bilc

Tidsplan for proces ”Billum Børneby”

DATA	AKTIVITET	DELTAGERE
25.03.2014	<p><u>Borgmester, Udvalgsformand og Næstformand aftaler forløb for håndtering af henvendelse af Billum Børnebyråd:</u></p> <p>På baggrund af henvendelse til borgmester Erik Buhl/ udvalgsformand Per Rask Jensen fra Billum Børnebyråd med ønske om at få oprettet en børneby (selvstændig skole med ledelse af børnehaven) og med afsæt i borgmesterens deltagelse i borgermøde i Billum aftales, at formand og næstformand for Udvalget for Børn og Undervisning bistået af forvaltningen afdækker, hvorvidt det fremsendte ønske afspejler de nuværende brugeres ønsker. Dette som forudsætning for politisk stillingtagen i sagen.</p>	
08.04.2014	<p><u>Orientering af Udvalget for Børn og Undervisning:</u> Udvalget orienteres om nærværende tids- og procesplan.</p>	<p>Udvalget for Børn og Undervisning. Direktør for Børn og Unge.</p>
09.04.2014 – kl. 17-18.30	<p><u>Møde om den fremsendte anmodning om genetablering af børneby</u></p> <p>Møde mellem udvalgsformand og næstformand og de forældrevalgte ved skole- og dagtilbudsbestyrelser (Blåvandshuk Skole og Billum Skole samt</p>	<p>Formand og næstformand i Udvalget for Børn og undervisning. Forældrevalgte i bestyrelserne (skole- og dagtilbudsbestyrelser).</p>

	<p>Ved Vesterhavet afdeling Billum Børnehave).</p> <p>Formål: Drøfte de fremsendte skrivelser fra borgere i Billum/Billum Børnebyråd og sondering på de respektive bestyrelses holdning til projekt Billum Børneby.</p>	<p>Direktør Skolechef Dagtilbudschef</p>
10.04.2014 – 11.04.2014	<p><u>Forvaltningen udarbejder brev til bestyrelserne med anmodning om udtalelse/høringssvar i sagen i de respektive bestyrelser:</u></p> <p>Udvalget for Børn og Undervisning har brug for at få en formel tilbagemelding fra de ansvarlige bestyrelser på skole- og dagtilbudsområdet.</p>	Forvaltningen Børn og Unge
14.04.2014 – 05.05.2014	<p><u>Bestyrelserne holder møde.</u></p> <p>De samlede bestyrelser afgiver høringssvar i sagen.</p>	Bestyrelserne
06.05.2014	<p><u>Deadline for udtalelser/høringssvar fra bestyrelser.</u></p>	
13.05.2014	<p><u>Møde i udvalget for Børn og Undervisning:</u></p> <p>På baggrund af indkomne høringssvar behandles sagen i Udvalget for Børn og Undervisning. Der træffes beslutning om eventuelle strukturændringer i Billum.</p>	Udvalget for Børn og Undervisning
03.06.2014	<p><u>Møde i Byrådet:</u></p> <p>Afhængig af beslutning i udvalget for Børn og Undervisning behandles 'sagen' i byrådet.</p>	Byrådet

Bilag: 101.2. Børn født pr. årgang pr. 28.05.2014

Udvalg: Udvalget for Børn og Undervisning

Mødedato: 03. juni 2014 - Kl. 13:00

Adgang: Åben

Bilagsnr: 71934/14

Skoleforvaltningen	2013/14	28.05.2014	1
--------------------	---------	------------	---

	Aislev	Billum	Brorsonskolen	Horne	Janderup	Lykkesgård	Lunde-Kvong	Sct. Jacobi	Thorstrup	Outrup	Nr. Nebel	Blåvandshuk	Agerbæk	Næsbjerg	Starup	Nordenskov	Arre	Ansager	Tistrup	Ølgod	Total
	1	2	3	4	5	6	7	8	9	10	12	13	14	15	16	17	18	19	23	24	Total
1997	28	16	76	21	23	62	25	81	26	26	35	71	33	22	13	30	26	54	42	79	789
1998	26	14	67	20	16	54	28	89	19	31	39	49	31	27	14	26	19	47	34	85	735
1999	25	15	59	22	18	53	29	66	19	31	35	61	12	21	17	22	30	34	27	90	686
2000	32	20	69	16	27	50	31	68	21	32	32	61	28	25	17	23	24	47	23	103	749
2001	26	11	64	17	20	52	19	59	10	27	25	49	15	19	15	11	14	33	34	84	604
2002	21	14	81	14	15	48	21	50	31	28	30	51	17	23	8	19	20	35	24	70	620
2003	20	13	66	16	19	45	22	49	21	31	22	62	30	16	19	17	24	29	15	78	614
2004	22	13	59	14	16	50	24	54	21	31	30	45	12	24	18	14	22	22	25	68	584
2005	22	23	62	16	17	43	26	53	18	21	25	54	17	19	19	17	17	33	19	74	595
2006	17	14	69	16	20	54	21	44	16	36	26	61	20	26	13	24	25	21	27	69	619
2007	22	7	68	15	15	62	20	55	13	12	24	47	22	20	20	19	18	23	25	67	574
2008	35	12	64	15	21	34	16	54	17	27	35	47	20	23	10	22	20	26	26	71	595
2009	28	15	69	13	24	52	27	52	24	28	17	35	18	29	16	21	22	33	30	62	615
2010	22	10	55	16	14	40	13	73	21	29	28	38	31	26	10	15	19	37	25	55	577
2011	23	6	62	13	16	35	9	41	9	21	13	37	20	27	11	14	19	29	26	62	493
2012	24	7	42	7	16	44	16	45	15	16	19	31	24	21	8	18	28	17	16	48	462
2013	23	5	44	15	18	41	13	42	7	31	16	32	27	26	11	17	21	24	17	47	477
2014	7	1	22	4	8	14	6	22	5	8	9	7	13	14	2	8	1	5	9	19	184
Total	423	216	1098	270	323	833	366	997	313	466	460	838	390	408	241	337	369	549	444	1231	10572

(184/148*365=454 elever)

Bilag: 102.1. Samlet prognose vedr. normering børnehaver

Udvalg: Udvalget for Børn og Undervisning

Mødedato: 03. juni 2014 - Kl. 13:00

Adgang: Åben

Bilagsnr: 249345/12

SAMLET OVERSICHT OVER PROGNOSE 2014/15		BØRNEHAVER		udarb. 15.05.2014	
KUN BØRNEHAVEBØRN MEDTAGE	95% Norm 2013/2014 pr. 150713	Beregnete faktiske tal for 2014/2015	100% prognose 2014/15	95 % afr. 2014/15	100% foreløbig 2013/2014
			100%		
Bhv. Kærhøgevej	74	73,08	73	70	76,41
Børnehuset Lysningen	53	53,85	53	51	53,92
Bhv. Østervang	62	63,92	63	60	65,21
Bhv. Smørhullet	76	73,17	73	70	77,02
Bhv. Svalehuset, Janderup	56	55,81	55	53	56,10
Bhv. Vestervold	54	54,17	54	52	55,71
Børnehuset Sdr. Alle	34	42,97	42	40	38,85
Bhv. Hedevang, Alslev	83	78,67	78	75	86,27
Bhv. Mælkevejen, Nr. Nebel	61	50,63	50	48	64,98
Bhv. Outrup	69	71,80	71	68	75,43
Bhv. Lundparken, Lunde	36	29,35	29	28	33,46
Bhv. Skovmusen, Oksbøl	74	65,42	65	62	80,44
Bhv. Billum	35	30,83	30	29	37,53
Bhv. Agerbæk	67	71,58	71	68	71,83
Bhv. Årre	56	52,50	52	50	57,08
Bhv. Starup	37	38,83	38	37	38,25
Bhv. Naturligvis, Ansager	64	61,82	61	58	67,08
Bhv. Kastanjehaven, Næsbjerg	72	81,50	81	77	77,67
Bhv. Teglhuset, Nordenskov	57	50,83	50	48	57,50
Bhv. Trinbrættet, Sig	56	51,33	51	49	58,00
Bhv. Ølgod	136	136,76	136	130	145,78
Bhv. Højgårdsparken, Varde - selveje	48	49,67	49	47	53,67
Bhv. Sdr. Marken, Varde - selvejende	59	70,00	70	67	66,50
Bhv. Regnbuen, Horne - selvejdende	38	32,33	32	31	37,90
Bhv. Oksbøl - selvejende	44	41,08	41	39	47,33
Bhv. Møllehuset, Tistrup - selvejende	84	85,42	85	81	89,32
Samlet total	1585	1567,32	1553	1488	1669,24
Lindbjerg Svalereden (puljeordning)	27	26,00	26	25	27,23
I alt puljeordning	27			25	27,23
	95% Norm 2013/2014 pr. 150713	Beregnete faktiske tal for 2014/2015	100% prognose 2014/15	95 % afr. 2014/15	100% foreløbig 2013/2014
Vuggestuer 0-2 årige					
Vuggestuen Isbjergparken		27,42	27	26	31,67
vuggestue Lysningen		10,92	10	10	11,63
Vuggestue Østervang		12,00	12	12	12,33
Vuggestuen Højgårdsparken		15,83	15	15	15,93
Søndermarken		30,67	30	29	31,94
Vuggestuen Skovmusen, Oksbøl		12,00	12	12	6,44
Vuggestuen Skovbrynet, Ølgod		9,25	9	9	12,00
Vuggestuen Agerbæk børnehus		8,13	8	8	10,50
Vuggestuen Nr. Nebel		0,00	0	0	0,00
Samlet total	0	126,22	123	121	132,44
Dok.nr. 249345/12					

NB: *Førskolebørn i Ølgod by er med i prognosen til 15/5 2014.

NB: ** Skolebørn ud 01.08 (Møllehuset)

Beregning dok.nr:

Sonja : Midt + Nordenskov, Næsbjerg og Sig - dok. 671570/12 (sag nr. 09-9991)

Dorthe: 115.281/13

**

indr. Rullende skolestart

**

gnms på 12 mdr.selv om start 1/11????

SAMLET OVERSICHT OVER PROGNOSE 2014/15 BØRNEHAVER			udarb. 15.01.2014		
	95% Norm 2013/2014 pr. 150713	Beregnete faktiske tal for 2014/2015	100% prognose 2014/15	95 % afr. 2014/15	100% foreløbig 2013/2014
KUN BØRNEHAVEBØRN MEDTAGE			100%		
Bhv. Kærhøgevej	74	76,83	76	73	76,45
Børnehuset Lysningen	53	57,52	57	55	55,21
Bhv. Østervang	62	65,50	65	62	65,83
Bhv. Smørhullet	76	72,17	72	69	77,60
Bhv. Svalehuset, Janderup	56	53,42	53	51	55,35
Bhv. Vestervold	54	52,67	52	50	56,08
Børnehuset Sdr. Alle	34	39,30	39	38	37,51
Bhv. Hedevang, Alslev	83	79,83	79	76	86,40
Bhv. Mælkevejen, Nr. Nebel	61	46,63	46	44	63,66
Bhv. Outrup	69	71,80	71	68	75,43
Bhv. Lundparken, Lunde	36	27,82	27	26	33,60
Bhv. Skovmusen, Oksbøl	74	69,58	69	66	81,65
Bhv. Kilden, Billum	35	31,83	31	30	37,87
Bhv. Agerbæk	67	73,67	73	70	73,06
Bhv. Árre	56	53,50	53	51	56,87
Bhv. Starup	37	38,17	38	37	38,38
Bhv. Naturligvis, Ansager	64	60,60	60	57	67,60
Bhv. Kastanjehaven, Næsbjerg	72	81,08	81	77	76,94
Bhv. Teglhuset, Nordenskov	57	52,29	52	50	57,25
Bhv. Trinbrættet, Sig	56	52,67	52	50	57,96
Bhv. Ølgod	136	134,83	134	128	144,6
Bhv. Højgårdsparken, Varde - selveje	48	48,42	48	46	54,02
Bhv. Sdr. Marken, Varde - selvejende	59	66,00	66	63	66,25
Bhv. Regnbuen, Horne - selvejdende	38	34,33	34	33	37,70
Bhv. Oksbøl - selvejende	44	40,58	40	38	46,75
Bhv. Møllehuset, Tistrup - selvejende	84	87,25	87	83	88,47
Samlet total	1585	1568,29	1555	1491	1668,49
Lindbjerg Svalereden (puljeordning)	27	23,00	23	22	27,50
OBS skolebørnene i førskole i Ølgod 15/5 er trukket ud 15/5					
I alt puljeordning	27			22	27,50
Dok.nr. 249345/12					

NB: *Førskolebørn i Ølgod by er med i prognosen til 15/5 2014.

NB: ** Skolebørn ud 01.08 (Møllehuset)

Beregning dok.nr:

Sonja : Midt + Nordenskov, Næsbjerg og Sig - dok. 671570/12 (sag nr. 09-9991)

Dorthe: 115.281/13

**

95% norm m/rullende skolestart 29/8 13= 42 (100% = 44,92)

**

SAMLET OVERSICHT OVER PROGNOSE 2013/14 BØRNEHAVER				udarb. 15.07.2013	
	95% Norm 2012/2013 pr. 150711	100% endelig 2012/2013	Beregnete faktiske tal 2013/2014	100% prognose 2013/14	95 % afr. 2013/14
KUN BØRNEHAVEBØRN MEDTAGET			100%		
Bhv. Kærhøgevej	74	78,32	77,08	77	74
Bhv. Hoppeloppen	53	55,84	55,58	55	53
					12,67
Bhv. Østervang	64	66,11	65,30	65	62
Bhv. Smørhullet	76	81,04	79,42	79	76
Bhv. Svalehuset, Janderup	62	64,55	58,75	58	56
					12,45
Bhv. Vestervold	53	55,54	56,27	56	54
Børnehuset Sdr. Alle	48	46,49	35,51	35	34
Bhv. Hedevang, Alslev	84	89,76	87,13	87	83
					#) og a)
Bhv. Mælkevejen, Nr. Nebel	67	68,52	64,23	64	61
Bhv. Outrup	59	62,88	72,78	72	69
Bhv. Lundparken, Lunde	35	38,89	37,92	37	36
Bhv. Skovmusen, Oksbøl	48	55,92	77,75	77	74
Bhv. Vrøgum	34	26,04			
Bhv. Kilden, Billum	33	34,42	36,42	36	35
					**
Bhv. Agerbæk	63	68,74	70,70	70	67
Bhv. Årre	57	60,17	58,56	58	56
Bhv. Starup	46	46,02	38,58	38	37
					95% not
Bhv. Naturligvis, Ansager	45	47,61	67,65	67	64
Bhv. Kastanjehaven, Næsbjerg	64	69,88	75,50	75	72
Bhv. Teglløst, Nordenskov	57	57,37	59,08	59	57
Bhv. Trinbrættet, Sig	51	52,17	58,42	58	56
Bhv. Ølgod	150	159,91	143,22	143	136
Bhv. Højgårdsparken, Varde - selvejende	51	52,33	50,92	50	48
Bhv. Sdr. Marken, Varde - selvejende	65	67,96	62,96	62	59
Bhv. Regnbuen, Horne - selvejende	40	42,35	40,47	40	38
Bhv. Oksbøl - selvejende	49	53,34	46,83	46	44
Bhv. Møllehuset, Tistrup - selvejende	80	85,16	88,02	88	84
					**
Samlet total	1608	1687,33	1665,05	1652	1585
Lindbjerg Svalereden (puljeordning)	29	30,04	28,75	28	27
OBS skolebørnene i førskole i Ølgod 15/5 er trukket ud 15/5					
I alt puljeordning	29			28	27
Dok.nr. 249345/12					

NB: *Førskolebørn i Ølgod by er med i prognosen til 15/5 2011.

NB: ** Skolebørn ud 01.08 (Møllehuset)

#) **Børnehuset Sdr. Alle** - tallet kan blive mindre - afhænger af overflytninger fra Nord - ca. 20 overflyttere - Dette er pt. Det bedste bud. Hvis kun "egne børn" - 30,43.

a) Rettet 6/8-13 efter aftale m/Anette Brodde - for at få Børnehuset på min 35 børn

Beregning dok.nr:

Sonja : Midt + Nordenskov, Næsbjerg og Sig - dok. 671570/12 (sag nr. 09-9991)

Dorthe: Øst 638593/12 Vest incl. Ølgod 638592/12

faktisk vu-børn 12/13

faktisk vu-børn 12/13

m m/rullende skolestart 29/8= 42 (100% = 44,92)

faktisk vu-børn 12/13 a)
faktisk vu-børn 12/13 a)

SAMLET OVERSICHT OVER PROGNOSE 2013/14 BØRNEHAVER			udarb. 15.05.2013		
	95% Norm 2012/2013 pr. 150711	Beregnete faktiske tal for 2013/ 2014	100% prognose 2013/14	95 % afr. 2013/14	100% foreløbig 2012/2013
		100%			
Agerbæk NY bhv uden vuggestuebørn	63	68,85	68		68,65
Alslev Hedevang	84	88,93	88	84	89,93
Ansager, Naturligvis	45	67,73	67	64	47,61
Billum Kilden	33	38,00	38	37	34,46
Horne, Regnbuen (selvejende)	40	40,47	40	38	42,26
Janderup Svalehuset	62	60,83	60	57	64,50
Lunde Lundparken	35	37,95	37	36	38,72
Nordenskov Tegllhuset	57	57,18	57	55	57,28
Næsbjerg Børnehave	64	77,50	77	74	69,96
Nr. Nebel Mælkevejen	67	65,13	65	62	68,68
Oksbøl Børnehave (selvejende)	49	49,00	49	47	53,34
Oksbøl Skovmuseen	48	78,67	78	75	55,83
Outrup Børnehave	59	67,37	67	64	62,88
Starup Børnehave	46	37,58	37	36	46,02
Sig Trinbrættet	51	58,42	58	56	52,05
Tistrup, Møllehuset	80	87,02	87	83	85,04
Varde Børnehuset Sdr. Alle	48	32,38	32	31	46,32
Varde Hoppeloppen - 12 VU	53	55,08	55	53	54,68
Varde Højgårdsparken (selvejende) - 16 VU	51	52,08	52	50	52,33
Varde Kærhøgevej	74	75,08	75	72	78,15
Varde Smørhullet	76	79,50	79	76	81,04
Varde Sdr. Marken - + 32 vubørn)(selvejende)	65	66,67	66	63	67,99
Varde Vestervold	53	58,33	58	56	55,54
Varde Østervang - + 12 VU	64	65,43	65	62	66,11
Vrøgum Børnehave	34				26,04
Ølgod Skovbrynet uden vuggestuebørn	150	143,01	143	136	159,83
Årre Børnehave	57	61,22	61	58	60,46
Samlet total	1608	1669,41	1659,00	1525,00	1685,70
Lindbjerg Svalereden (puljeordning)	29	27,75	27	26	30,04
OBS skolebørnene i førskole i Ølgod 15/5 er trukket ud 15/5					
I alt puljeordning	29		27	26	
Vuggestuen Isbjergparken					
Dok.nr. 249345/12					

NB: *Førskolebørn i Ølgod by er med i prognosen til 15/5 2011.

NB: ** Skolebørn ud 01.08 (Møllehuset)

#) Børnehuset Sdr. Alle - tallet kan blive mindre - afhænger af overflytninger til/fra Nord - igen ca. 25 overfløede også svært at sige, hvor mange der reelt vil overflyttes mellem "nord-institutionerne" - så tallene her kan gå til den ene og den anden side. Dette er pt. Det bedste bud. Hvis kun "egne børn" - 25,3

Beregning dok.nr:

Sonja : Midt + Nordenskov, Næsbjerg og Sig - dok. 671570/12 (sag nr. 09-9991)

Dorthe: Øst 638593/12 Vest incl. Ølgod 638592/12

|**

|

95% norm m/rullende skolestart 29/8= 42 (100% = 44,92)

**

#)

|

|

█

flyttere -
i også

SAMLET OVERSICHT OVER PROGNOSE 2013/14 BØRNEHAVER			udarb. 15.01.2013		
	95% Norm 2012/2013 pr. 150711	Beregnete faktiske tal for 2013/ 2014	100% prognose 2013/14	95 % afr. 2013/14	100% foreløbig 2012/2013
		100%			
Agerbæk NY bhv uden vuggestuebørn	63	66,58	66	63	68,05
Alslev Hedevang	84	84,67	84	80	89,09
Ansager, Naturligvis	45	63,35	63	60	46,73
Billum Kilden	33	37,00	37	36	34,13
Horne, Regnbuen (selvejende)	40	35,47	35	34	41,68
Janderup Svalehuset	62	59,83	59	57	65,00
Lunde Lundparken	35	37,57	37	36	38,93
Nordenskov Teglluset	57	58,98	58	56	57,40
Næsbjerg Børnehave	64	75,50	75	72	68,79
Nr. Nebel Mælkevejen	67	72,33	72	69	69,75
Oksbøl Børnehave (selvejende)	49	49,25	49	47	53,13
Oksbøl Skovmusen	48	70,75	70	67	52,75
Outrup Børnehave	59	64,62	64	61	62,17
Starup Børnehave	46	36,58	36	35	44,02
Sig Trinbrættet	51	57,42	57	55	52,05
Tistrup, Møllehuset	80	85,02	85	81	85,20
Varde Børnehuset Sdr. Alle	48	48,63	48	46	46,40
Varde Hoppeloppen - 12 VU	53	57,58	57	55	56,76
Varde Højgårdsparken (selvejende) - 16 VU	51	53,75	53	51	53,21
Varde Kærhøgevej	74	78,42	78	75	78,53
Varde Smørhullet	76	80,33	80	76	80,76
Varde Sdr. Marken - + 32 vubørn)(selvejende)	65	62,33	62	59	68,61
Varde Vestervold	53	52,67	52	50	55,75
Varde Østervang - + 12 VU	64	65,02	65	62	67,65
Vrøgum Børnehave	34				28,38
Ølgod Skovbrynet uden vuggestuebørn	150	141,88	141	134	159,96
Årre Børnehave	57	61,25	61	58	61,08
Samlet total	1608	1656,78	1644,00	1575,00	1685,96
Lindbjerg Svalereden (puljeordning)	29	27,75	27	26	29,38
OBS skolebørnene i førskole i Ølgod 15/5 er trukket ud 15/5					
I alt puljeordning	29		27	26	
Vuggestuen Isbjergparken					
Dok.nr. 249345/12					

NB: *Førskolebørn i Ølgod by er med i prognosen til 15/5 2011.

NB: ** Skolebørn ud 01.08 (Møllehuset)

#) Børnehuset Sdr. Alle - tallet kan blive mindre - afhænger af overflytninger til/fra Nord - igen ca. 30 overflyttere - også svært at sige, hvor mange der reelt vil overflyttes mellem "nord-institutionerne" - så tallene her kan også gå til den ene og den anden side. Dette er pt. Det bedste bud.

Beregning dok.nr:

Sonja : Midt + Nordenskov, Næsbjerg og Sig - dok. 671570/12 (sag nr. 09-9991)

Dorthe: Øst 638593/12 Vest incl. Ølgod 638592/12

m m/rullende skolestart 29/8= 42 (100% = 44,92)

SAMLET OVERSIGT OVER PROGNOSE 2012/13 BØRNEHAVER			udarb. 15.07.2012		
	95% Norm 2011/2012 pr. 150711	Beregnete faktiske tal for 2012/ 2013	100% prognose 2012/13	95 % afr. 2012/13	100% endelig 2011/2012
		100%			
Agerbæk Fåborgvej	32				34,69
Agerbæk Lochmannsvej (selvejende)	36				37,13
Agerbæk NY bhv uden vuggestuebørn		66,75	66	63	
Alslev Hedevang	67	88,92	88	84	73,00
Ansager, Naturligvis	36	47,55	47	45	39,53
Billum Kilden	31	34,17	34	33	31,96
Gårde, Svanebo (integreret)	13				
Horne, Regnbuen (selvejende)	38	42,90	42	40	41,74
Janderup Svalehuset	59	65,17	65	62	62,04
Lunde Lundparken	37	36,78	36	35	39,15
Nordenskov Teglluset	57	59,07	59	57	61,96
Næsbjerg Børnehave	58	67,17	67	64	63,30
Nr. Nebel Mælkevejen	73	70,05	70	67	80,89
Oksbøl Børnehave (selvejende)	48	51,76	51	49	52,97
Oksbøl Skovmuseen	57	50,25	50	48	61,05
Outrup Børnehave	71	62,67	62	59	75,48
Starup Børnehave	43	48,50	48	46	45,75
Sig Trinbrættet	43	53,42	53	51	46,38
Tistrup, Møllehuset	75	84,22	84	80	82,44
Varde Børnehuset Sdr. Alle	42	50,93	50	48	41,80
Varde Hoppeloppen - 12 VU	52	55,93	55	53	54,15
Varde Højgårdsparken (selvejende) - 16 VU	49	53,46	53	51	53,96
Varde Kærhøgevej	74	77,76	77	74	79,11
Varde Smørhullet	76	80,75	80	76	81,54
Varde Sdr. Marken - + 32 vubørn)(selvejende)	67	68,13	68	65	70,30
Varde Vestervold	44	55,33	55	53	45,54
Varde Østervang - + 12 VU	61	67,63	67	64	64,80
Vrøgum Børnehave	38	35,17	35	34	39,10
Ølgod Mælkebøtten	40				39,16
Ølgod Skovly	38				34,95
Ølgod Søvang	38				38,34
Ølgod Naturbørnehave	30				28,30
Ølgod Skovbrynet uden vuggestuebørn		157,33	157	150	16,14
Årre Børnehave	57	60,25	60	57	61,33
Samlet total	1580	1692,02	1679,00	1608,00	1677,98
Lindbjerg Svalereden (puljeordning)	25	30,33	30	29	27,92
OBS skolebørnene i førskole i Ølgod 15/5 er trukket ud 15/5					
I alt puljeordning	25		30	29	
Vuggestuen Isbjergparken		32,00			32,28
Dok.nr. 155294					

**

**

**

##)

12,72

18,06

32,25

12,97

*010811-150612

*010811-150612

*010811-150612

*010811-150612

100 % i 1506-3107

NB: *Førskolebørn i Ølgod by er med i prognosen til 15/5 2011. 100 % endelig er for per. 010811-150612

NB: ** Skolebørn ud 01.08 (Møllehuset)

##) I tallet er der overflytterbørn fra børnehaverne i Varde Nord - pt. 30 pladser i den nordlige bydel fra marts md,->

Endelige tal for VU-børn i aldersint. 2011/12

Beregning dok.nr:

Birgit 153590 (version 1 - originaldok.)

Sonja : 62208

Lene: 756927

Dorthe: 872413/872728

SAMLET OVERSIGT OVER PROGNOSE 2012/13 BØRNEHAVER			udarb. 15.05.2012		
	95% Norm 2011/2012 pr. 150711	Beregnete faktiske tal for 2012/ 2013 100%	100% prognose 2012/13	95 % afr. 2012/13	100% foreløbig 2011/2012
Agerbæk Fåborgvej	32				34,69
Agerbæk Lochmannsvej (selvejende)	36				37,38
Agerbæk NY bhv uden vuggestuebørn		71,08	71	68	
Alslev Hedevang	67	88,92	88	84	73,00
Ansager, Naturligvis	36	48,43	48	46	39,59
Billum Kilden	31	35,08	35	34	31,96
Gårde, Svanebo (integreret)	13				
Horne, Regnbuen (selvejende)	38	43,82	43	41	42,45
Janderup Svalehuset	59	64,25	64	61	62,04
Lunde Lundparken	37	35,70	35	34	39,15
Nordenskov Tegllhuset	57	59,97	59	57	61,96
Næsbjerg Børnehave	58	64,42	64	61	63,30
Nr. Nebel Mælkevejen	73	73,38	73	70	80,89
Oksbøl Børnehave (selvejende)	48	50,30	50	48	52,72
Oksbøl Skovmusen	57	48,42	48	46	61,05
Outrup Børnehave	71	63,36	63	60	75,88
Starup Børnehave	43	48,50	48	46	45,75
Sig Trinbrættet	43	53,08	53	51	46,38
Tistrup, Møllehuset	75	84,22	84	80	82,44
Varde Børnehuset Sdr. Alle	42	50,88	50	48	41,80
Varde Hoppeloppen - 12 VU	52	56,80	56	54	54,15
Varde Højgårdsparken (selvejende) - 16 VU	49	54,46	54	52	53,96
Varde Kærhøgevej	74	78,30	78	75	79,11
Varde Smørhullet	76	80,08	80	76	81,50
Varde Sdr. Marken - + 32 vubørn)(selvejende)	67	72,88	72	69	70,30
Varde Vestervold	44	56,08	56	54	45,50
Varde Østervang - + 12 VU	61	68,63	68	65	64,84
Vrøgum Børnehave	38	35,25	35	34	39,10
Ølgod Mælkebøtten	40				44,08
Ølgod Skovly	38				38,18
Ølgod Søvang	38				42,84
Ølgod Naturbørnehave	30				31,05
Ølgod Skovbrynet uden vuggestuebørn		154,88	154	147	
Årre Børnehave	57	59,25	59	57	61,33
Samlet total	1580	1700,42	1688,00	1618,00	1678,37
Lindbjerg Svalereden (puljeordning)	25	29,79	29	28	37,17
OBS skolebørnene i førskole 15/5, men først trukket ud 31/7					
I alt puljeordning	25	29,79	29	28	37,17
					NB
Dok.nr. 155294					

NB: *Førskolebørn i Ølgod by er med i prognosen til 15/5 2011

NB: ** Skolebørn ud 01.08 (Møllehuset)

##) I tallet er der overflytterbørn fra børnehaverne i Varde Nord - pt. Mangler der 30 pladser i den nordlige bydel foreløbige tal for VU-børn i aldersint. 2011/12

Beregning dok.nr:

Birgit 153590 (version 1 - originaldok.)

Sonja : 62208

Lene: 756927

Dorthe: 872413/872728

SAMLET OVERSICHT OVER PROGNOSE 2012/13 BØRNEHAVER			udarb. Jan 2012		
	95% Norm 2011/2012 pr. 150711	Beregnete faktiske tal for 2012/ 2013	100% prognose 2012/13	95 % afr. 2012/13	100% foreløbig 2011/2012
		100%			
Agerbæk Fåborgvej	32				33,85
Agerbæk Lochmannsvej (selvejende)	36				37,54
Agerbæk NY bhv uden vuggestuebørn		64,83	64	61	
Alslev Hedevang	67	84,92	84	80	72,92
Ansager, Naturligvis	36	49,02	49	47	39,60
Billum Kilden	31	37,08	37	36	32,21
Gårde, Svanebo (integreret)	13				12,15
Horne, Regnbuen (selvejende)	38	40,40	40	38	42,53
Janderup Svalehuset	59	64,17	64	61	62,33
Lunde Lundparken	37	36,90	36	35	39,92
Nordenskov Tegllhuset	57	59,13	59	57	61,71
Næsbjerg Børnehave	58	63,42	63	60	62,36
Nr. Nebel Mælkevejen	73	67,58	67	64	79,31
Oksbøl Børnehave (selvejende)	48	50,22	50	48	52,72
Oksbøl Skovmusen	57	47,55	47	45	61,05
Outrup Børnehave	71	63,70	63	60	76,05
Starup Børnehave	43	50,58	50	48	46,08
Sig Trinbrættet	43	51,83	51	49	45,63
Tistrup, Møllehuset	75	83,10	83	79	81,20
Varde Børnehuset Sdr. Alle	42	40,55	40	38	42,47
Varde Hoppeloppen - 12 VU	52	60,22	60	57	55,44
Varde Højgårdsparken (selvejende) - 16 VU	49	52,67	52	50	53,79
Varde Kærhøgevej	74	76,72	76	73	79,11
Varde Smørhullet	76	78,97	78	75	81,00
Varde Sdr. Marken - + 32 vubørn)(selvejende)	67	67,72	67	64	70,72
Varde Vestervold	44	53,25	53	51	46,29
Varde Østervang - + 12 VU	61	66,22	66	63	64,93
Vrøgum Børnehave	38	35,25	35	34	39,85
Ølgod Mælkebøtten	40				44,08
Ølgod Skovly	38				38,59
Ølgod Søvang	38				42,55
Ølgod Naturbørnehave	30				31,22
Ølgod Skovbrynet uden vuggestuebørn		148,43	148	141	
Årre Børnehave	57	57,83	57	55	61,08
Samlet total	1580	1652,26	1639,00	1569,00	1690,28
Lindbjerg Svalereden (puljeordning)	25	36,08	36	35	29,38
I alt puljeordning	25	36,08	36	35	29,38
					NB
Dok.nr. 155294					

NB: *Førskolebørn i Ølgod by er med i prognosen til 15/5 2011

NB: ** Skolebørn ud 01.08 (Møllehuset)

foreløbige tal for VU-børn i aldersint. 2011/12

Beregning dok.nr:

Birgit 153590 (version 1 - originaldok.)

Sonja : 62208

Lene: 756927

Dorthe: 872413/872728

SAMLET OVERSIGT OVER PROGNOSE 2011/12 BØRNEHAVER			udarb. juli 2011			
	95% Norm 2010/2011 pr. 150710	Beregnete faktiske tal for 2011/12	100% prognose 2011/12	95 % afr. 2011/12	100% endelig 2010/11	100% prognose 2012/13
		100%				
Agerbæk Fåborgvej	35	33,17	33	32	35,58	31,92#
Agerbæk Lochmannsvej (selvejende)	32	37,08	37	36	36,17	35,92#
Alslev Hedevang	59	70,93	70	67	63,68	81,92
Ansager, Naturligvis	44	37,72	37	36	44,23	44,22
Billum Kilden	40	32,92	32	31	40,04	37,00**
Gårde, Svanebo (integreret)	14	13,38	13	13	15,38	10,42**
Hørne, Regnbuen (selvejende)	43	40,13	40	38	45,59	34,80
Janderup Svalehuset	58	62,00	62	59	61,54	64,00
Lunde Lundparken	44	38,93	38	37	44,35	36,38
Nordenskov Teglløst	55	60,58	60	57	57,50	62,00
Næsbjerg Børnehaven	57	61,47	61	58	61,81	64,83
Nr. Nebel Mælkevejen	69	76,73	76	73	71,93	64,97
Oksbøl Børnehaven (selvejende)	56	50,83	50	48	58,67	41,92
Oksbøl Skovmuseen	58	59,97	59	57	59,18	43,00
Outrup Børnehaven	70	74,27	74	71	73,73	66,22
Starup Børnehaven	49	45,17	45	43	51,38	52,42
Sig Trinbrættet	43	45,08	45	43	43,83	54,33
Tistrup, Møllehuset	68	78,67	78	75	73,38	77,42**
Varde Børnehuset Sdr. Alle	43	44,22	44	42	46,40	45,38
Varde Hoppeloppen - 12 VU	48	54,50	54	52	52,83	59,50 12,25
Varde Højgårdsparken (selvejende) - 16 VU	49	51,17	51	49	50,85	47,58 17,09
Varde Kærhøgevej	70	77,00	77	74	73,67	75,00
Varde Smørhullet	73	80,21	80	76	77,40	77,50
Varde Sdr. Marken - + 32 vubørn)(selvejende)	65	70,64	70	67	67,83	63,63 32,31
Varde Vestervold	46	46,58	46	44	46,48	50,25
Varde Østervang - + 12 VU	55	64,72	64	61	57,60	66,22 12,98
Vrøgm Børnehaven	42	40,25	40	38	44,77	30,50
Ølgod Mælkebøtten	36	42,48	42	40	38,94	151,57*
Ølgod Skovly	39	40,33	40	38	41,38	*
Ølgod Søvang	44	40,26	40	38	44,94	*
Ølgod Naturbørnehaven	30	31,67	31	30	31,46	*
Årre Børnehaven	59	60,24	60	57	62,55	57,97
Samlet total	1593	1663,30	1649	1580	1675	
Kastanjehuset (puljeordning)	5		0	0		
Lindbjerg Svalereden (puljeordning)	33	26,42	26	25	31,21	
I alt puljeordning	38	26,42	26	25	31,21	
					NB	
Dok.nr. 155294						

NB: *Førskolebørn i Ølgod by er med i prognosen til 15/5 2011

NB: ** Skolebørn ud 01.08

Agerbæk Fåbvej/Lochmvej (95% afreg.2010/2011) ialt 35+32=67 fordelt begge inst.

Agerbæk Fåbvej/Lochmvej (95% afreg.2011/2012) ialt 32+36=68 fordelt begge inst.

Endelige tal for VU-børn i aldersint. 2010/11

Beregning dok.nr:

Birgit 153590 (version 1 - originaldok.)

Sonja : 62208

Lene: 756927

Dorthe: 872413/872728

SAMLET OVERSIGT OVER PROGNOSE 2011/12 BØRNEHAVER			udarb. maj 2011		
	95% Norm 2010/2011 pr. 150710	Beregnete faktiske tal for 2011/12	100% prognose 2011/12	95 % afr. 2011/12	100% foreløbig 2010/11
		100%			
Agerbæk Fåborgvej	35	32,92	32	31	35,50
Agerbæk Lochmannsvej (selvejende)	32	36,83	36	35	36,17
Alslev Hedevang	59	71,93	71	68	62,93
Ansager, Naturligvis	44	39,72	39	38	44,19
Billum Kilden	40	34,50	34	33	40,04
Gårde, Svanebo (integreret)	14	16,38	16	16	14,68
Hørne, Regnbuen (selvejende)	43	40,13	40	38	45,59
Janderup Svalehuset	58	61,92	61	58	61,29
Lunde Lundparken	44	36,52	36	35	44,35
Nordenskov Teglløst	55	61,17	61	58	57,50
Næsbjerg Børnehaven	57	61,47	61	58	61,81
Nr. Nebel Mælkevejen	69	76,47	76	73	71,93
Oksbøl Børnehaven (selvejende)	56	52,50	52	50	58,67
Oksbøl Skovmuseen	58	60,22	60	57	59,18
Outrup Børnehaven	70	68,68	68	65	72,65
Starup Børnehaven	49	45,17	45	43	51,38
Sig Trinbrættet	43	45,08	45	43	43,83
Tinghøj Børnehaven - konsekvens v/ny bh. ??	22	0,00	0	0	0,00
Tistrup, Møllehuset	68	82,92	82	78	74,00
Varde Børnehuset Sdr. Alle	43	43,72	43	41	46,40
Varde Hoppeloppen - 12 VU	48	52,33	52	50	53,00
Varde Højgårdsparken (selvejende) - 16 VU	49	52,33	52	50	50,85
Varde Kærhøgevej	70	76,83	76	73	73,67
Varde Smørhullet	73	79,58	79	76	77,36
Varde Sdr. Marken - + 32 vubørn)(selvejende)	65	69,63	69	66	67,83
Varde Vestervold	46	46,58	46	44	46,15
Varde Østervang - + 12 VU	55	60,38	60	57	57,60
Vrøgum Børnehaven	42	37,17	37	36	44,94
Ølgod Mælkebøtten	36	44,79	44	42	38,94
Ølgod Skovly	39	39,33	39	38	41,42
Ølgod Søvang	44	40,47	40	38	45,28
Ølgod Naturbørnehaven	30	31,63	31	30	31,46
Årre Børnehaven	59	61,38	61	58	62,55
Samlet total	1615	1660,68	1644	1576	1673
Kastanjehuset (puljeordning)	5		0	0	
Lindbjerg Svalereden (puljeordning)	33	27,17	27	26	31,21
I alt puljeordning	38	27,17	27	26	31,21
					NB
Dok.nr. 155294					

NB: *Førskolebørn i Ølgod by er med i prognosen til 15/5 2011

NB: ** Skolebørn ud 01.08

Agerbæk Fåbvej/Lochmvej (95% afreg.2010/2011) ialt 35+32=67 fordelt begge inst.

Agerbæk Fåbvej/Lochmvej (95% afreg.2011/2012) ialt 31+35=66 fordelt begge inst.

Beregning dok.nr:

Birgit 153590 (version 1 - originaldok.)

Sonja : 62208

Lene: 756927

Dorthe: 872413/872728

SAMLET OVERSIGT OVER PROGNOSE 2011/12 BØRNEHAVE						darb. januar 2011
	95% Norm 2010/2011 pr. 150710	Beregnete faktiske tal for 2011/12	100% prognose 2011/12	95 % afr. 2011/12	100% foreløbig 2010/11	
Agerbæk Fåborgvej	35	36,33	36	35	35,75	#
Agerbæk Lochmannsvej (selvejende)	32	35,83	35	34	35,92	#
Alslev Hedevang	59	72,17	72	69	62,93	
Ansager, Naturligvis	44	39,33	39	38	44,73	
Billum Kilden	40	32,92	32	31	38,54	**
Gårde, Svanebo (integreret)	14	16,38	16	16	14,55	**
Horne, Regnbuen (selvejende)	43	39,30	39	38	46,26	
Janderup Svalehuset	58	66,92	66	63	61,08	
Lunde Lundparken	44	37,13	37	36	44,18	
Nordenskov Tegllhuset	55	61,17	61	58	57,50	
Næsbjerg Børnehave	57	64,47	64	61	62,10	
Nr. Nebel Mælkevejen	69	75,13	75	72	72,18	
Oksbøl Børnehave (selvejende)	56	51,50	51	49	55,10	
Oksbøl Skovmuseen	58	60,22	60	57	57,00	
Outrup Børnehave	70	71,60	71	68	74,82	
Starup Børnehave	49	45,00	45	43	51,38	
Sig Trinbrættet	43	45,08	45	43	43,83	
Tinghøj Børnehave - konsekvens v/ny bh. ??	22		0	0		
Tistrup, Møllehuset	68	79,17	79	76	72,79	**
Varde Børnehuset Sdr. Alle	43	43,80	43	41	46,20	
Varde Hoppeloppen - 12 VU	48	52,92	52	50	53,00	
Varde Højgårdsparken (selvejende) - 16 VU	49	50,75	50	48	50,54	
Varde Kærhøgevej	70	77,08	77	74	73,67	
Varde Smørhullet	73	78,72	78	75	76,71	
Varde Sdr. Marken - + 32 vubørn)(selvejende)	65	67,55	67	64	68,26	
Varde Vestervold	46	47,58	47	45	47,19	
Varde Østervang - + 12 VU	55	59,38	59	57	57,93	
Vrøgum Børnehave	42	37,67	37	36	43,42	
Ølgod Mælkebøtten	36	45,71	45	43	38,77	*
Ølgod Skovly	39	39,21	39	38	41,71	*
Ølgod Søvang	44	42,13	42	40	45,94	*
Ølgod Naturbørnehave	30	28,83	28	27	31,46	*
Årre Børnehave	59	65,47	65	62	63,34	
Samlet total	1615	1666,45	1652	1587	1669	
Kastanjehuset (puljeordning)	5		0	0		
Lindbjerg Svalereden (puljeordning)	33	27,17	27	26	33,00	
I alt puljeordning	38	27,17	27	26	33,00	
					NB	
Dok.nr. 155294						

NB: *Førskolebørn i Ølgod by er med i prognosen til 15/5 2011

NB: ** Skolebørn ud 01.08

Agerbæk Fåbvej/Lochmvej (95% afreg.2010/2011) ialt 35+32=67 fordelt begge inst.

Agerbæk Fåbvej/Lochmvej (95% afreg.2011/2012) ialt 35+34=69 fordelt begge inst.

Beregning dok.nr:

Birgit 153590

Sonja : 62208

Lene: 756927

Dorthe: 744242/744247

SAMLET OVERSIGT OVER PROGNOSE 2010/11 BØRNEHAVEUDVALGET						Udarb. juli 2010
	95% Normering 010110	Beregnete faktiske tal for 2010/11	100% prognose 2010/11	95 % afr. 2010/11	100% endelig 2009/10	
Agerbæk Fåborgvej	32	36,17	36	35	32,76	#
Agerbæk Lochmannsvej (selvejende)	32	33,25	33	32	33,22	#
Alslev Hedevang	58	62,55	62	59	62,09	
Ansager, Naturligvis	41	46,07	46	44	43,79	
Billum Kilden	38	42,50	42	40	45,65	**
Gårde, Svanebo (integreret)	15	14,54	14	14	14,78	**
Horne, Regnbuen (selvejende)	41	45,51	45	43	43,33	
Janderup Svalehuset	52	61,31	61	58	54,71	
Lunde Lundparken	41	46,16	46	44	47,59	
Nordenskov Tegllhuset	55	57,42	57	55	56,14	
Næsbjerg Børnehave	61	60,77	60	57	65,07	
Nr. Nebel Mælkevejen	69	72,34	72	69	75,04	
Oksbøl Børnehave (selvejende)	50	58,08	58	56	52,35	
Oksbøl Skovmusen	56	61,59	61	58	57,75	
Outrup Børnehave	76	73,33	73	70	82,80	
Starup Børnehave	51	51,00	51	49	53,40	
Sig Trinbrættet	45	45,13	45	43	49,85	
Tinghøj Børnehave - konsekvens v/ny bh. ??	22	23,47	23	22	25,76	
Tistrup, Møllehuset	71	71,21	71	68	73,14	**
Varde Børnehuset Sdr. Alle	44	45,68	45	43	42,17	
Varde Hoppeloppen - 12 VU	46	50,58	50	48	50,10	
Varde Højgårdsparken (selvejende) - 16 VU	48	51,18	51	49	50,57	
Varde Kærhøgevej	63	73,33	73	70	65,57	
Varde Smørhullet	66	76,26	76	73	68,13	
Varde Sdr. Marken - + 32 vubørn)(selvejende)	60	68,26	68	65	67,53	
Varde Vestervold	44	48,94	48	46	49,00	
Varde Østervang - + 12 VU	53	57,13	57	55	58,00	
Vrøgum Børnehave	49	44,42	44	42	54,79	
Ølgod Mælkebøtten	36	37,69	37	36	38,71	*
Ølgod Skovly	38	41,28	41	39	40,52	*
Ølgod Søvang	46	46,26	46	44	47,89	*
Ølgod Naturbørnehave	29	31,38	31	30	31,32	*
Årre Børnehave	59	62,63	62	59	60,40	
Samlet total	1587	1697,42	1685	1615	1694	
Kastanjehuset (puljeordning)	8	5,00	5	5	7,75	
Lindbjerg Svalereden (puljeordning)	29	34,08	34	33	27,88	
I alt puljeordning	37	39,08	39	38	35,63	
					NB	
Dok.nr. 155294						

NB: *Førskolebørn i Ølgod by er med i prognosen til 15/5 2011

NB: ** Skolebørn ud 01.08

Agerbæk Fåbvej/Lochmvej (95% afreg.2010/2011) ialt 35+32=67 fordelt begge inst.

incl. Vuggestuebørn

Beregning dok.nr:

Birgit 153590

Sonja : 62208

Lene: 756927

Dorthe: 744242/744247

SAMLET OVERSIGT OVER PROGNOSE 2010/11 BØRNEHAVERUD						Udvalgt	Udvalgt
						Udvalgt	Udvalgt
	95% Normering 010110	Beregnete faktiske tal for 2010/11	100% prognose 2010/11	95 % afr. 2010/11	100% forventet 2009/10		
Agerbæk Fåborgvej	32	32,92	32	33	32,76	#	
Agerbæk Lochmannsvej (selvejende)	32	37,58	37	34	33,22	#	
Alslev Hedevang	58	64,13	64	61	62,09		
Ansager, Naturligvis	41	45,07	45	43	43,79		
Billum Kilden	38	39,58	39	38	45,56	**	
Gårde, Svanebo (integreret)	15	15,58	15	15	14,84	**	
Horne, Regnbuen (selvejende)	41	43,18	43	41	43,33		
Janderup Svalehuset	52	61,29	61	58	54,71		
Lunde Lundparken	41	46,12	46	44	47,59		
Nordenskov Teglluset	55	54,42	54	52	56,14		
Næsbjerg Børnehave	61	62,77	62	59	65,24		
Nr. Nebel Mælkevejen	69	73,93	73	70	75,04		
Oksbøl Børnehave (selvejende)	50	56,50	56	54	52,10		
Oksbøl Skovmusen	56	58,63	58	56	57,75		
Outrup Børnehave	76	73,08	73	70	82,80		
Starup Børnehave	51	53,33	53	51	53,40		
Sig Trinbrættet	45	46,00	46	44	49,90		
Tinghøj Børnehave - konsekvens v/ny bh. ??	22	24,72	24	23	25,93		
Tistrup, Møllehuset	71	72,17	72	69	73,06	**	
Varde Børnehuset Sdr. Alle	44	45,92	45	43	42,13		
Varde Hoppeloppen	46	48,50	48	46	48,56	møde	
Varde Højgårdsparken (selvejende)	48	50,50	50	48	46,89	møde	
Varde Kærhøgevej	63	71,25	71	68	65,57	møde	
Varde Smørhullet	66	84,93	84	80	68,13		
Varde Sdr. Marken - + 32 vubørn)(selvejende)	60	67,63	67	64	64,03		
Varde Vestervold	44	50,17	50	48	49,08	møde	
Varde Østervang - + 12 VU	53	44,63	44	42	55,86	møde	
Vrøgum Børnehave	49	48,25	48	46	54,79		
Ølgod Mælkebøtten	36	35,29	35	34	38,71	*	
Ølgod Skovly	38	40,64	40	38	40,67	*	
Ølgod Søvang	46	46,47	46	44	47,98	*	
Ølgod Naturbørnehave	29	30,96	30	29	31,32	*	
Årre Børnehave	59	61,83	61	58	60,31		
Samlet total	1587	1687,97	1672	1603	1683		
Kastanjehuset (puljeordning)	8	5,00	5	5	7,75		
Lindbjerg Svalereden (puljeordning)	29	32,83	32	31	27,88		
I alt puljeordning	37	37,83	37	36	35,63		
					NB		
Dok.nr. 155294							

NB: *Førskolebørn i Ølgod by er med i prognosen til 15/5 2011

NB: ** Skolebørn ud 01.08

Agerbæk Fåbvej/Lochmvej (95% afreg.2010/2011) ialt 31+36=67 fordelt begge inst.

Inden endelige tal afholdes møde tallene er hvis ALLE får deres 1. prioritet

Tallene er hvis alle får deres 1. prioritet

Beregning dok.nr:

Birgit 153590

Sonja : 62208

Lene: 756927

Dorthe: 744242/744247

SAMLET OVERSIGT OVER PROGNOSE 2010 BØRNEHAVE

	95% Normering 010109	Beregnete faktiske tal for 2010	100% prognose 2010	95 % afr. 2010	100% endelig 2009	
Agerbæk Fåborgvej	37	33,22	33	32	33,30	
Agerbæk Lochmannsvej (selvejende)	28	33,22	33	32	32,05	
Alslev Hedevang	66	61,59	61	58	66,19	
Ansager, Naturligvis	50	43,23	43	41	46,19	
Billum Kilden	41	40,92	40	38	47,71	**
Gårde, Svanebo (integreret)	12	15,05	15	15	15,22	**
Horne, Regnbuen (selvejende)	42	43,68	43	41	44,81	
Janderup Svalehuset	53	54,42	54	52	55,21	
Lunde Lundparken	41	43,45	43	41	44,99	
Nordenskov Tegllhuset	53	57,00	57	55	57,51	
Næsbjerg Børnehave	61	64,60	64	61	63,43	
Nr. Nebel Mælkevejen	58	72,13	72	69	64,87	
Oksbøl Børnehave (selvejende)	50	52,58	52	50	53,67	
Oksbøl Skovmuseen	54	58,43	58	56	56,60	
Outrup Børnehave	80	80,52	80	76	84,18	
Starup Børnehave	44	53,06	53	51	51,30	
Sig Trinbrættet	56	47,50	47	45	55,26	
Tinghøj Børnehave - konsekvens v/ny bh. ??	34	23,47	23	22	29,63	
Tistrup, Møllehuset	64	74,38	74	71	63,53	**
Varde Børnehuset Sdr. Alle - + 14 VU-børn	41	46,40	46	44	44,40	incl. VU
Varde Hoppeloppen	51	48,17	48	46	51,10	incl. VU
Varde Højgårdsparken (selvejende)	41	50,25	50	48	46,00	incl. VU
Varde Kærhøgevej	62	66,92	66	63	65,29	
Varde Smørhullet	66	69,80	69	66	66,87	
Varde Sdr. Marken - + 65 skoleæ)(selvejende)	55	63,00	63	60	59,56	
Varde Vestervold	45	46,83	46	44	48,31	
Varde Østervang - + 12 VU	57	55,00	55	53	58,39	incl. VU
Vrøgum Børnehave	48	51,58	51	49	55,18	
Ølgod Mælkebøtten	44	38,38	38	37	43,27	*
Ølgod Skovly	34	39,75	39	38	40,94	*
Ølgod Søvang	39	47,69	47	45	46,74	*
Ølgod Naturbørnehave	30	31,29	31	30	31,25	*
Årre Børnehave	57	62,33	62	59	57,21	
Samlet total	1594		1656	1588	1680	
Kastanjehuset (puljeordning)	9	8,42	8	8	8,50	
Lindbjerg Svalereden (puljeordning)	29	30,67	30	29	29,54	
I alt puljeordning	38		38	37		
						NB
Dok.nr. 155294						

NB: *Førskolebørn i Ølgod by er med i prognosen til 15/5 2010

NB: ** Skolebørn ud 01.08

Beregning dok.nr:

Birgit 153590

Sonja : 62208

Lene: 215388/215402

Dorthe: 511501/511609

SAMLET OVERSIGT OVER PROGNOSE 2010 BØRNEHAVERUdarb. september 2009

	95% Normering 010109	Beregnete faktiske tal for 2010	100% prognose 2010	95 % afr. 2010	100% forventet 2009
Agerbæk Fåborgvej	37	31,22	31	30	33,38
Agerbæk Lochmannsvej (selvejende)	28	32,80	32	31	31,97
Alslev Hedevang	66	60,22	60	57	65,44
Ansager, Naturligvis	50	43,73	43	41	46,19
Billum Kilden	41	41,33	41	39	44,21
Gårde, Svanebo (integreret)	12	13,02	13	13	15,22
Horne, Regnbuen (selvejende)	42	43,93	43	41	44,98
Janderup Svalehuset	53	54,83	54	52	55,25
Lunde Lundparken	41	42,62	42	40	44,83
Nordenskov Tegllhuset	53	55,67	55	53	57,59
Næsbjerg Børnehave	61	64,52	64	61	63,53
Nr. Nebel Mælkevejen	58	73,13	73	70	65,03
Oksbøl Børnehave (selvejende)	50	52,92	52	50	53,67
Oksbøl Skovmuseen	54	59,55	59	57	56,70
Outrup Børnehave	80	80,77	80	76	83,95
Starup Børnehave	44	53,00	53	51	51,33
Sig Trinbrættet	56	49,08	49	47	55,55
Tinghøj Børnehave - konsekvens v/ny bh. ??	34	23,38	23	22	29,63
Tistrup, Møllehuset	64	67,28	67	64	63,61
Varde Børnehuset Sdr. Alle - + 14 VU-børn	41	44,17	44	42	43,00
Varde Hoppeloppen	51	54,67	54	52	49,90
Varde Højgårdsparken (selvejende)	41	49,67	49	47	44,44
Varde Kærhøgevej	62	66,97	66	63	65,22
Varde Smørhullet	66	75,68	75	72	67,41
Varde Sdr. Marken - + 65 skoleæ)(selvejende)	55	65,08	65	62	59,04
Varde Vestervold	45	46,83	46	44	48,13
Varde Østervang - + 12 VU	57	55,52	55	53	56,64
Vrøgum Børnehave	48	49,67	49	47	55,01
Ølgod Mælkebøtten	44	36,04	36	35	42,54
Ølgod Skovly	34	41,25	39	38	40,94
Ølgod Søvang	39	47,69	49	47	46,68
Ølgod Naturbørnehave	30	33,13	32	31	31,17
Årre Børnehave	57	64,08	64	61	57,21
Samlet total	1594		1657	1589	1669
Kastanjehuset (puljeordning)	9	8,42	8	8	8,50
Lindbjerg Svalereden (puljeordning)	29	28,67	28	27	29,54
I alt puljeordning	38		36	35	
					NB
Dok.nr. 155294					

førskolebø

førskolebø

førskolebø

*

*

*

*

NB: *Førskolebørn i Ølgod by er med i prognosen til 15/5 2010

Beregning dok.nr:

Birgit 153590

Sonja : 62208

Lene: 215388/215402

Dorthe: 511501/511609

SAMLET OVERSIGT OVER PROGNOSE 2010 BØRNEHAVER Udarb. maj 2009

	95% Normering 010109	Beregnete faktiske tal for 2010	100% prognose 2010	95 % afr. 2010	100% forventet 2009
Agerbæk Fåborgvej	37	36,97	36	35	34,22
Agerbæk Lochmannsvej (selvejende)	28	29,72	29	28	30,63
Alslev Hedevang	66	61,58	61	58	66,08
Ansager, Naturligvis	50	44,73	44	42	47,85
Billum Kilden	41	38,33	38	37	42,29
Gårde, Svanebo (integreret)	12	12,02	12	12	12,88
Horne, Regnbuen (selvejende)	42	43,52	43	41	44,50
Janderup Svalehuset	53	53,50	53	51	54,40
Lunde Lundparken	41	41,78	41	39	44,53
Nordenskov Tegllhuset	53	55,80	55	53	57,77
Næsbjerg Børnehave	61	67,72	67	64	62,56
Nr. Nebel Mælkevejen	58	68,25	68	65	64,33
Oksbøl Børnehave (selvejende)	50	52,50	52	50	54,40
Oksbøl Skovmusen	54	53,13	53	51	53,65
Outrup Børnehave	80	78,58	78	75	84,18
Starup Børnehave	44	49,75	49	47	50,33
Sig Trinbrættet	56	51,00	51	49	56,85
Tinghøj Børnehave - konsekvens v/ny bh. ??	34	27,55	27	26	31,72
Tistrup, Møllehuset	64	68,03	68	65	63,95
Varde Børnehuset Sdr. Alle - + 14 VU-børn	41	42,83	42	40	42,63
Varde Hoppeloppen	51	50,17	50	48	49,42
Varde Højgårdsparken (selvejende)	41	49,00	49	47	43,96
Varde Kærhøgevej	62	68,67	68	65	66,66
Varde Smørhullet	66	73,10	73	70	67,75
Varde Sdr. Marken - + 65 skole [☐] (selvejende)	55	63,50	63	60	57,46
Varde Vestervold	45	43,25	43	41	46,48
Varde Østervang - + 12 VU	57	58,10	58	56	58,10
Vrøgum Børnehave	48	49,50	49	47	54,63
Ølgod Mælkebøtten	44	35,88	35	34	42,75
Ølgod Skovly (selvejende)	34	38,58	38	37	39,39
Ølgod Søvang (selvejende)	39	47,65	47	45	46,01
Ølgod Naturbørnehave (selvejende)	30	31,63	31	30	30,92
Årre Børnehave	57	60,83	60	57	55,42
Samlet total	1594		1631	1565	1659
Skovlund Børnehus (puljeordning)	27		0	0	
Kastanjehuset (puljeordning)	9	7,92	7	7	8,33
Lindbjerg Svalereden (puljeordning)	29	26,67	26	25	28,13
I alt puljeordning	65		33	32	
Fritidsklubben Isbjergparken					NB
Dok.nr. 155294					

NB: *Førskolebørn i Ølgod by er med i prognosen til 15/5 09

Beregning dok.nr:

Birgit 153590

Sonja : 62208

Lene: 215388/215402

Dorthe: 511501/511609

SAMLET OVERSIGT OVER PROGNOSE 2009 BØRNEHAVER Udarb.november 2008

	95% Normering 010108	Beregnete faktiske tal for 2009	Prognose 2009	95 % afr.
Agerbæk Fåborgvej	35	38,55	38	37
Agerbæk Lochmannsvej (selvejende)	25	29,63	29	28
Alslev Hedevang	70	69,13	69	66
Ansager, Naturligvis	46	52,33	52	50
Billum Kilden	40	43,08	43	41
Gårde, Svanebo (integreret)	15	12,72	12	12
Horne, Regnbuen (selvejende)	40	44,63	44	42
Janderup Svalehuset	49	55,04	55	53
Lunde Lundparken	39	43,27	43	41
Nordenskov Tegllhuset	53	55,57	55	53
Næsbjerg Børnehave	58	64,98	64	61
Nr. Nebel Mælkevejen	58	61,33	61	58
Oksbøl Børnehave (selvejende)	51	52,67	52	50
Oksbøl Skovmusen	53	56,22	56	54
Outrup Børnehave	76	84,08	84	80
Starup Børnehave	46	46,25	46	44
Sig Trinbrættet	62	58,97	58	56
Tinghøj Børnehave - konsekvens v/ny bh. ??	43	35,78	35	34
Tistrup, Møllehuset	65	67,72	67	64
Varde Børnehuset Sdr. Alle - + 14 VU-børn	45	43,54	43	41
Varde Hoppeloppen	56	51,42	53	51
Varde Højgårdsparken (selvejende)	45	43,29	43	41
Varde Kærhøgevej	57	68,38	65	62
Varde Smørhullet	67	67,76	69	66
Varde Sdr. Marken - + 65 skolebørn)(selvejende)	53	57,17	57	55
Varde Vestervold	44	50,27	47	45
Varde Østervang - + 12 VU	57	57,33	59	57
Vrøgum Børnehave	54	50,72	50	48
Ølgod Mælkebøtten	46	49,50	46	44
Ølgod Skovly (selvejende)	40	35,50	35	34
Ølgod Søvang (selvejende)	39	34,97	41	39
Ølgod Naturbørnehave (selvejende)	29	34,30	31	30
Årre Børnehave	57	59,50	59	57
Samlet total	1613		1661	1594

obs

obs

obs

+ 65 skolebørn

obs obs obs

obs

*

*

*

*

Skovlund Børnehus (puljeordning)	27	28,08	28	27
Kastanjeshuset (puljeordning)	11	9,17	9	9
Lindbjerg Svalereden (puljeordning)	31	30,25	30	29
I alt puljeordning	69		67	65
Fritidsklubben Isbjergparken				
Dok.nr. 155294				

NB

NB: *Førskolebørn i Ølgod by er med i prognosen til 15/5 09

OBS: Bh. i Varde Nord - endelige tal senest fredag d. 21/11/08

Beregning dok.nr:

Birgit 153590

Sonja : 62208

Lene: 515388

Inger 153903

Dorthe: 387414

SAMLET OVERSIGT OVER PROGNOSE 2009 BØRNEHAVER				Udarb.september	2008
	95% Normering 010108	Beregnete faktiske tal for 2009	Prognose 2009	95 % afr.	
Agerbæk Fåborgvej	35	35,63	35	34	
Agerbæk Lochmannsvej (selvejende)	25	30,05	30	29	
Alslev Hedevang	70	68,30	68	65	
Ansager, Naturligvis	46	52,33	52	50	
Billum Kilden	40	46,83	46	44	
Gårde, Svanebo (integreret)	15	15,47	15	15	
Horne, Regnbuen (selvejende)	40	45,33	45	43	
Janderup Svalehuset	49	55,10	55	53	
Lunde Lundparken	39	42,35	42	40	
Nordenskov Tegllhuset	53	56,07	56	54	
Næsbjerg Børnehave	58	64,68	64	61	
Nr. Nebel Mælkevejen	58	59,58	61	58	
Oksbøl Børnehave (selvejende)	51	56,50	56	54	
Oksbøl Skovmusen	53	53,92	53	51	
Outrup Børnehave	76	88,50	88	84	
Starup Børnehave	46	49,00	49	47	
Sig Trinbrættet	62	58,72	58	56	
Tinghøj Børnehave - konsekvens v/ny bh. ??	43	37,50	37	36	
Tistrup, Møllehuset	65	68,75	68	65	
Varde Børnehuset Sdr. Alle - + 14 VU-børn	45	44,00	44	42	
Varde Hoppeloppen	56	54,20	58	56	
Varde Højgårdsparken (selvejende)	45	47,30	47	45	
Varde Kærhøgevej	57	68,30	60	57	
Varde Smørhullet	67	68,20	70	67	
Varde Sdr. Marken - + 71 skolebørn)(selvejende)	53	55,70	55	53	+ 71 skolebørn
Varde Vestervold	44	48,50	48	46	
Varde Østervang - + 12 VU	57	58,70	60	57	
Vrøgum Børnehave	54	50,88	50	48	
Ølgod Mælkebøtten	46	46,25	46	44	
Ølgod Skovly (selvejende)	40	35,70	35	34	
Ølgod Søvang (selvejende)	39	43,47	43	41	
Ølgod Naturbørnehave (selvejende)	29	30,46	30	29	
Årre Børnehave	57	60,08	60	57	
Samlet total	1613		1684	1615	

Skovlund Børnehus (puljeordning)	27	28,08	28	27	
Kastanjeshuset (puljeordning)	11	11,03	11	11	
Lindbjerg Svalereden (puljeordning)	31	31,29	31	30	
I alt puljeordning	69		70	68	
Fritidsklubben Isbjergparken					NB
Dok.nr. 155294					

NB: Førskolebørn i Ølgod by er med i prognosen til 15/5 09

Beregning dok.nr:

Birgit 153590

Sonja : 62208

Lene 215388

Inger 153903

Jette: 387414

SAMLET OVERSIGT OVER PROGNOSE 2009 BØRNEHAVER Udarb.maj 2008

	95% Normering 010108	Beregnete faktiske tal for 2009	Prognose 2009	95 % afr.
Agerbæk Fåborgvej	35	34,05	34	33
Agerbæk Lochmannsvej (selvejende)	25	33,22	33	32
Alslev Hedevang	70	67,58	67	64
Ansager, Naturligvis	46	51,75	51	49
Billum Kilden	40	46,17	46	44
Gårde, Svanebo (integreret)	15	16,47	16	16
Horne, Regnbuen (selvejende)	40	47,02	47	45
Janderup Svalehuset	49	56,08	56	54
Lunde Lundparken	39	40,47	40	38
Nordenskov Tegllhuset	53	49,90	49	47
Næsbjerg Børnehave	58	66,55	66	63
Nr. Nebel Mælkevejen	58	57,33	61	58
Oksbøl Børnehave (selvejende)	51	46,08	46	44
Oksbøl Skovmusen	53	67,75	67	64
Outrup Børnehave	76	82,83	79	76
Starup Børnehave	46	47,92	47	45
Sig Trinbrættet	62	64,30	64	61
Tinghøj Børnehave - konsekvens v/ny bh. ??	43	42,92	42	40
Tistrup, Møllehuset	65	70,32	70	67
Varde Børnehuset Sdr. Alle - + 14 VU-børn	45	43,67	43	41
Varde Hoppeloppen	56	62,00	62	59
Varde Højgårdsparken (selvejende)	45	52,00	52	50
Varde Kærhøgevej	57	56,50	56	54
Varde Smørhullet	67	70,88	70	67
Varde Sdr. Marken - + 71 skolebørn)(selvejende)	53	51,33	51	49
Varde Vestervold	44	46,25	46	44
Varde Østervang - + 12 VU	67	67,78	60	57
Vrøgum Børnehave	54	47,58	47	45
Ølgod Mælkebøtten	46	50,80	48	46
Ølgod Skovly (selvejende)	40	39,87	39	38
Ølgod Søvang (selvejende)	39	40,00	40	38
Ølgod Naturbørnehave (selvejende)	29	36,58	36	35
Årre Børnehave	57	61,17	61	58
Samlet total	1623		1692	1621

+ 71 skolebørn

Skovlund Børnehus (puljeordning)	27	31,08	31	30
Kastanjeshuset (puljeordning)	11	8,58	8	8
Lindbjerg Svalereden (puljeordning)	31	27,25	27	26
I alt puljeordning	69		66	64
Fritidsklubben Isbjergparken				
Dok.nr. 155294				

NB

NB: Førskolebørn i Ølgod by er med i prognosen til 1/8 09

Beregning dok.nr:

Birgit 153590

Sonja : 62208

Lene 215388

Inger 153903

Jette: 387414

SAMLET OVERSIGT OVER PROGNOSE 2008 BØRNEHAVER		Udarb.sept. 2007	
	Normering 010107	Prognose 2008	95 % afr.
Agerbæk Fåborgvej	32	37	36
Agerbæk Lochmannsvej (selvejende)	29	26	25
Alslev Hedevang	76	72	69
Ansager, Naturligvis	55	48	46
Billum Kilden	38	42	40
Horne, Regnbuen (selvejende)	47	43	41
Janderup Svalehuset	56	50	48
Lunde Lundparken	44	42	40
Nordenskov Tegllhuset	55	56	54
Næsbjerg Børnehave	52	63	60
Nr. Nebel Mælkevejen	58	60	57
Oksbøl Børnehave (selvejende)	58	51	49
Oksbøl Skovmusen	49	52	50
Outrup Børnehave	78	80	76
Starup Børnehave	38	47	45
Sig Trinbrættet	61	68	65
Tinghøj Børnehave	45	42	40
Tistrup, Møllehuset	63	63	60
Varde Børnehuset Sdr. Alle - + 20 skole *)	47	47	45
Varde Hoppeloppen	78	57	55
Varde Højgårdsparken (selvejende)	48	48	46
Varde Kærhøgevej	60	60	57
Varde Smørhullet	70	70	67
Varde Sdr. Marken - + 71 skoleæ)(selvejende)	60	53	51
Varde Vestervold	45	48	46
Varde Østervang - + 12 VU	60	58	56
Vrøgum Børnehave	56	53	51
Ølgod Mælkebøtten	40	49	47
Ølgod Skovly (selvejende)	40	42	40
Ølgod Søvang (selvejende)	40	47	45
Ølgod Naturbørnehaven (selvejende)	32	31	30
Årre Børnehaven	59	60	57
Samlet total	1669	1668	1594
Gårde, Svanebo (integreret)	20	14	14
Skovlund Børnehus (pulleordning)	30	27	
Kastanjeshuset (pulleordning)	10	11	
Lindbjerg Svalereden (pulleordning)	30	32	
I alt puljeordning	70	70	

+ 15 skolebørn

+ 70 skolebørn

NB: 15.9.07

Børnehuset Sdr. Alle: Beregnet bh.børn + skolebørn giver - 3 bh.

Sdr. Marken: Beregnet bh.børn + skolebørn giver - 7 bh.børn

I tabellen er kun hvad svarer til 0-3 årige.

Tallene for Ølgod Mælkebøtten, Søvang og Naturbørnehaven er ændret 5/10 07, Lene Pedersen

SAMLET OVERSIGT OVER PROGNOSE 2008 BØRNEHAVER Udarb.nov. 2007

	Normering 010107	Beregnete faktiske tal for 2008	Prognose 2008	95 % afr.
Agerbæk Fåborgvej	32	36,13	36	35
Agerbæk Lochmannsvej (selvejende)	29	26,33	26	25
Alslev Hedevang	76	73,50	73	70
Ansager, Naturligvis	55	48,90	48	46
Billum Kilden	38	42,17	42	40
Gårde, Svanebo (integreret)	20	15,55	15	15
Hørne, Regnbuen (selvejende)	47	42,83	42	40
Janderup Svalehuset	56	51,08	51	49
Lunde Lundparken	44	41,53	41	39
Nordenskov Tegllhuset	55	55,42	55	53
Næsbjerg Børnehave	52	61,93	61	58
Nr. Nebel Mælkevejen	58	59,75	61	58
Oksbøl Børnehave (selvejende)	58	53,88	53	51
Oksbøl Skovmusen	49	55,84	55	53
Outrup Børnehave	78	81,98	79	76
Starup Børnehave	38	48,08	48	46
Sig Trinbrættet	61	65,92	65	62
Tinghøj Børnehave	45	45,67	45	43
Tistrup, Møllehuset	63	68,00	68	65
Varde Børnehuset Sdr. Alle - + 20 skole *)	47	47,05	47	45
Varde Hoppeloppen	78	58,86	58	56
Varde Højgårdsparken (selvejende)	48	47,05	47	45
Varde Kærhøgevej	60	60,80	60	57
Varde Smørhullet	70	67,33	70	67
Varde Sdr. Marken - + 71 skole ²)(selvejende)	60	55,33	55	53
Varde Vestervold	45	46,22	46	44
Varde Østervang - + 12 VU	60	63,87	60	57
Vrøgum Børnehave	56	56,00	56	54
Ølgod Mælkebøtten	40	52,21	48	46
Ølgod Skovly (selvejende)	40	42,52	42	40
Ølgod Søvang (selvejende)	40	35,50	41	39
Ølgod Naturbørnehave (selvejende)	32	32,79	30	29
Årre Børnehave	59	59,08	59	57
Samlet total	1689		1683	1613

+ 14 skolebørn

+ 71 skolebørn

Skovlund Børnehus (puljeordning)	30	28,17	28	27
Kastanjeshuset (puljeordning)	10	11,17	11	11
Lindbjerg Svalereden (puljeordning)	30	32,70	32	31
I alt puljeordning	70		71	69
Fritidsklubben Isbjergparken	40		45	
Dok.nr. 155294				

NB

NB: 15.11.07

Børnehuset Sdr. Alle: Beregnet bh.børn + skolebørn giver - 4 bh.ilfht. deres normering

Sdr. Marken: Beregnet bh.børn + skolebørn giver -5 bh.børn i fht. deres normering

Beregning dok.nr:

Birgit 153590

Sonja : 62208

Lene 28326

Inger 153903

Jette: 151.676

Bilag: 102.2. Prognoser bhv 2014/2015

Udvalg: Udvalget for Børn og Undervisning

Mødedato: 03. juni 2014 - Kl. 13:00

Adgang: Åben

Bilagsnr: 115281/13

SKOVMUSEN 25 0000 4
Faktiske tal for 2012/2013

Skovmuse	august	september	oktober	november	december	januar	februar	marts	april	maj	juni	juli	Gnms.
BH-børn	70	69,75	74	76,5	77	77,75	82	86,5	86	87	88	90	80,38
Deltid	0												0,00
< 3 år		0,5											0,04
2012/2013	70	70,5	74	76,5	77	77,75	82	86,5	86	87	88	90	80,44
	4	2	4	3	0	2	4	5	0	3	2	2	31

081010=16/9 heraf 1 som egentlig var tiltænkt Oks bh heraf 16/1 heraf 1 søsk (2 vuggest.) heraf 2 søsk heraf 1 søsk
 260609= 9/9 heraf 1 17/11 (Lilly Marie) (tilflytter) 1 udm 15/3 1 udm 30/4 2 udm 15/5 (1 vugges.)
 2 udm 15/9 030111 udm 9/1

vuggestuen	0	0	2	3,5	7,5	9,5	9	10	11,5	12,25	12	6,44
Max 12 børn			3	1	4	2	2		3			

heraf 2 16/11 16-Dec heraf 1 16/1 heraf 1 16/2 heraf 2 16/3 heraf 1 16/5 1
 2 udm 28/2 1 udm 30/4 heraf 23/6 1 udm 30/6

Prognosen for 2013/2014 pr. 15.07.2013

Skovmuse	august	september	oktober	november	december	januar	februar	marts	april	maj	juni	juli	Gnms.
BH-børn	70	68	72	75	75	76	78	81	81	84	86	87	77,75
Deltid	0												0,00
< 3 år													0,00
2013/2014	70	68	72	75	75	76	78	81	81	84	86	87	77,75
Nye børn	4	4	3	0	1	2	3	0	3	2	1	23,00	

28 skolebørn 2 udm/orlov
 årgang 06/07 (270610, 300510)

1 barn 240611 til Oksbøl 1/6
 1 barn 120711 til Oksbøl 1/7

95%
 73,15/74

Prognosen for 2014/2015 pr. 15.05.2014

Skovmuse	august	september	oktober	november	december	januar	februar	marts	april	maj	juni	juli	Gnms.
BH-børn	57	60	60	61	64	65	65	68	69	70	72	74	65,42
Deltid													0,00
< 3 år													0,00
2013/2014	57	60	60	61	64	65	65	68	69	70	72	74	65,42
Nye børn	1	3	1	3	1	0	3	1	1	2	2	18,00	

34 skolebørn

vuggestue	12	12	12	12	12	12	12	12	12	12	12	12	12,00
Max 12 børn								2 udm. 28/2					

1

1 barn allerede på venteliste

Tror på at der nok skal komme en mere

Prognosen for 2014/2015 pr. 15.01.2014

Skovmuse	august	september	oktober	november	december	januar	februar	marts	april	maj	juni	juli	Gnms.
BH-børn	61	64	65	66	69	70	70	71	72	73	75	79	69,58
Deltid													0,00
< 3 år													0,00
2013/2014	61	64	65	66	69	70	70	71	72	73	75	79	69,58
Nye børn	1	3	1	1	3	1	0	1	1	1	2	3	18,00

vuggestue	11	11	12	12	12	12	12	11	11	11	11	11	11,42
Max 12 børn	3 nye		1 ny					1 udm. 28/2					

Faktiske tal for 2012/2013 - med overflytning til Oksbøl bhv fra maj 2014

Skovmuse	august	september	oktober	november	december	januar	februar	marts	april	maj	juni	juli	Gnms.	
BH-børn	70	69,75	74	76,5	77	78	82	87	87	89	89	91	80,85	
Deltid	0												0,00	
< 3 år		0,5											0,04	
2012/2013	70	70,5	74	76,5	77	78	82	87	87	89	89	91	80,92	
	4	2	5	2	0	1	4	5	0	2	0	2	27	
		081010=16/9	heraf 1 som egentlig var tiltænkt Oks bh					heraf 1 søsk			heraf 2 søsk		heraf 1 søsk	
	260609= 9/9					0	Til Oksbøl bhv	0	0	1	3	0	4	
	2 udm 15/9													

87 garderober

40 pladser i skovhytten (store børn)

BH-børn	34	35	39	42	44	45	48	49	49	52	54	58	45,75
Deltid													0,00
< 3 år													0,00
2014/2015	34	35	39	42	44	45	48	49	49	52	54	58	45,75
Nye børn		1	4	3	2	1	3	1	0	3	2	4	24,00

17 skolebørn

Venteliste børnene til Skovmusen og Oksbøl bhv. : Pladsanvisningen har i flere tilfælde sat prioritet på efter adresse og efter hvor søskende har været indmeldt. Jeg kan derfor ikke være 100% sikker på at det er hvad forældrene i sidste ende ønsker og vælger. I prognosen har jeg indregnet at 6 af de 24 børn ikke indmeldes i oksbøl børnehave (1. sept, 3 okt. 1. November, 1. februar -tilfældigt udvalgt). Det giver et gennemsnit på 41,08 som i første gang vil være det prognosetal der fremgår af opgørelsen. På møde med Anette Brodde 6/1 2014 blev dette anbefalet. 15/5-2014/dvho

Prognose for 2014/2015 pr. 15.1 2014

Oksbøl bh	august	september	oktober	november	december	januar	februar	marts	april	maj	juni	juli	Gnms.
BH-børn	32	35	36	39	41	42	43	46	46	49	51	54	42,83
Deltid	0	0											0,00
< 3 år													0,00
2014/2015	32	35	36	39	41	42	43	46	46	49	51	54	42,83
Nye børn		3	1	3	2	1	1	3	0	3	2	3	22,00

17 skolebørn

Venteliste børnene til Skovmusen og Oksbøl bhv. : Pladsanvisningen har i flere tilfælde sat prioritet på efter adresse og efter hvor søskende har været indmeldt. Jeg kan derfor ikke være 100% sikker på at det er hvad forældrene i sidste ende ønsker og vælger. I prognosen har jeg indregnet at 3 af de 22 børn ikke indmeldes i oksbøl børnehave (sept. November, januar -tilfældigt udvalgt). Det giver et gennemsnit på 40,58 som i første gang vil være det prognosetal der fremgår af opgørelsen. På møde med Anette Brodde 6/1 2014 blev dette anbefalet. 16/1 2014/dvho

Faktiske tal 2013/2014

Oksbøl bh	august	september	oktober	november	december	januar	februar	marts	april	maj	juni	juli	Gnms.
BH-børn	41	42,75	42	46	47	47,5	48	48	48	49	52	52	46,94
Deltid													0,00
< 3 år													0,00
2013/2014	41	42,75	42	46	47	47,5	48	48	48	49	52	52	46,94

1

2

2

1

1

0

7

heraf 1 9/9 1 nej tak
Maja udm 30/9

(Romeo) start 15/1

Fra skovmusen	0	0	1	3	0	4
---------------	---	---	---	---	---	---

flygtninge start 16/1

Hvis de 3 Skovmusen børn ikke overflyttes ender den på 46,73

Hvis flygtningebarnet ikke starter i Oksbøl bhv + 4 fra skovmusen = 46,94

Hvis flygn.barnet starter + 4 overflyttere fra Oksbøl= 47,48 + 1 overfl 46,98

2014/2015	31	31	31	31	31	32	32	32	32	33	33	33	31,83
Nye børn	1					1				1			3,00
	13 skolebørn												

Faktiske tal 2013/2014

Outrup	august	september	oktober	november	december	januar	februar	marts	april	maj	juni	juli	Gnms.
BH-børn	58,5	64	66,25	71,5	73,75	75	76	76	76	77	79	80	72,75
Deltid	5	5	4,5	4	3,25	3	3	3	3	3	3	3	3,56
< 3 år													0,00
2013/2014	62,5	68	69,85	74,7	76,35	77,4	78,4	78,4	78,4	79,4	81,4	82,4	75,60
Nye børn	6	5	3	5	1	2	2	1	1	1	2	1	7,00
	heraf 1 19/8		heraf 1 21/10	heraf 1 16/11		(heraf 1 20/1)	søsk	søsk		søsk	søsk		
			deltid 240909 udm 15/10			110609 udm 19/1 2 udm 15/2		1 udm 31/3			heraf 1 16/6		Garderobepladser 95
				Thea 170109 fuldtid 9/12							1 udm 15/6		

Prognosen for 2013/2014 pr. 15.07.2013

Outrup	august	september	oktober	november	december	januar	februar	marts	april	maj	juni	juli	Gnms.
BH-børn	59	63	65	68	69	70	71	72	73	74	75	76	69,58
Deltid	4	4	4	4	4	4	4	4	4	4	4	4	4,00
< 3 år													0,00
2013/2014	62,2	66,2	68,2	71,2	72,2	73,2	74,2	75,2	76,2	77,2	78,2	79,2	72,78
Nye børn	5	4	2	3	1	1	1	1	1	1	1	1	22,00
	15 skolebørn												

Prognose 2014/2015 pr. 15.05.2014

Outrup	august	september	oktober	november	december	januar	februar	marts	april	maj	juni	juli	Gnms.
BH-børn	64	66	70	70	70	70	71	73	75	76	77	82	72,00
Deltid	1	1	1	1	1	1	1	1	1	1	1	1	1,00
< 3 år													0,00
2014/2015	64,8	66,8	70,8	70,8	70,8	70,8	71,8	73,8	75,8	76,8	77,8	82,8	72,80
Nye børn	3	2	4	0	0	0	1	2	2	1	1	5	21,00
	21 skolebørn												
	heraf 2 deltid												

Prognose 2014/2015 pr. 15.01.2014

Outrup	august	september	oktober	november	december	januar	februar	marts	april	maj	juni	juli	Gnms.
BH-børn	63	65	69	69	69	69	70	72	74	75	76	81	71,00
Deltid	1	1	1	1	1	1	1	1	1	1	1	1	1,00
< 3 år													0,00
2014/2015	63,8	65,8	69,8	69,8	69,8	69,8	70,8	72,8	74,8	75,8	76,8	81,8	71,80
Nye børn	3	2	4	0	0	0	1	2	2	1	1	5	21,00

(1 søsk) (1 søsk) (1 søsk)

(1 søsk)

(1 søsk) (1 søsk)

22 skolebørn

heraf 2 deltid

(silas 221108 venter)

Prognose 2014/2015 pr. 05.12.2013

Outrup	august	september	oktober	november	december	januar	februar	marts	april	maj	juni	juli	Gnms.
BH-børn	61	63	67	67	67	67	68	70	72	73	74	79	69,00
Deltid	1	1	1	1	1	1	1	1	1	1	1	1	1,00
< 3 år													0,00
2014/2015	61,8	63,8	67,8	67,8	67,8	67,8	68,8	70,8	72,8	73,8	74,8	79,8	69,80
Nye børn	3	2	4	0	0	0	1	2	2	1	1	5	21,00

(1 søsk) (1 søsk) (1 søsk)

(1 søsk)

(1 søsk) (1 søsk)

24 skolebørn

heraf 2 deltid

2 overflyttere fra Lundparken

Med overflytning til Lundparken pr. 05.12.2013 2014/2015

Outrup	august	september	oktober	november	december	januar	februar	marts	april	maj	juni	juli	Gnms.
BH-børn	59	60	61	61	61	61	61	62	62	62	63	64	61,42
Deltid	1	1	1	1	1	1	1	1	1	1	1	1	1,00
< 3 år													0,00
2014/2015	59,8	60,8	61,8	61,8	61,8	61,8	61,8	62,8	62,8	62,8	63,8	64,8	62,22
Nye børn	3	1	1	0	0	0	0	1	0	0	1	1	8,00

(1 søsk) (1 søsk) (1 søsk)

(1 søsk)

(1 søsk) (1 søsk)

Til Lunde

2 1 3 0 0 0 1 1 2 1 0 4

15

24 skolebørn

heraf 2 deltid

2 overflyttere fra Lundparken

Faktiske tal 2013/2014 - hvis alle ikke søsk børn sendes til Lunde

Outrup	august	september	oktober	november	december	januar	februar	marts	april	maj	juni	juli	Gnms.
BH-børn	58,5	64	66,25	71,5	73,75	74,5	75	76	76	77	78	78	72,38
Deltid	5	5	4,5	4	3,25	3	3	3	3	3	3	3	3,56
< 3 år													0,00
2013/2014	62,5	68	69,85	74,7	76,35	76,9	77,4	78,4	78,4	79,4	80,4	80,4	75,23
Nye børn	6	5	3	5	1	1	1	1	0	1	1	0	7,00

heraf 1 19/8

heraf 1 21/10 deltid 240909 udm 15/10

heraf 1 16/11 Børn til Lunde

Thea 170109 fuld tid 9/12

1

1

1

NEJ tak- valgt Billum

Aftalt på møde 08.11.2013

*at alle ikke søsk.børn fra 1/1 2014
sendes til Lundparken/Mælkevejen*

På udvalgsmøde januar 2014 er det besluttet at Lundparken ikke skal fyldes op til 35.

MÆLKEVEJEN - NR.NEBEL

Faktiske tal 2013/2014

Mælkevej	august	september	oktober	november	december	januar	februar	marts	april	maj	juni	juli	Gnms.
BH-børn	52,75	54	57	57	62,5	66	67	68,75	69	71	72	72	64,08
Deltid	1	1	1	1	1	1	1	1	1	1	1	1	1,00
< 3 år	0,75												0,06
2013/2014	54,675	54,8	57,8	57,8	63,3	66,8	67,8	69,55	69,8	71,8	72,8	72,8	64,98
Nye børn	3	1	3	0	6	3	1	2	0	2	1	0	22,00
	heraf 010910 12/8=0,75				(heraf 1 16/12)		(1 søsk)	heraf 1 10/3		søsk			
	120209 udm 15/8=0,5												
	090710 dum 11/8												

Prognosen for 2013/2014 pr. 15.07.2013

Mælkevej	august	september	oktober	november	december	januar	februar	marts	april	maj	juni	juli	Gnms.
BH-børn	54	56	59	59	63	65	67	67	67	67	68	68	63,33
Deltid	1	1	1	1	1	1	1	1	1	1	1	1	1,00
< 3 år	0,75												0,06
2013/2014	55,925	56,8	59,8	59,8	63,8	65,8	67,8	67,8	67,8	67,8	68,8	68,8	64,23
Nye børn	4	1	3	0	4	2	2	0	0	0	1	0	17,00
	21 skolebørn												
	(010910 = 12/8)												

Prognose for 2014/2015 pr. 15.5 2014

	august	september	oktober	november	december	januar	februar	marts	april	maj	juni	juli	Gnms.
BH-børn	44	45	46	46	48	50	51	52	53	53	54	56	49,83
Deltid	1	1	1	1	1	1	1	1	1	1	1	1	1,00
< 3 år													0,00
2014/2015	44,8	45,8	46,8	46,8	48,8	50,8	51,8	52,8	53,8	53,8	54,8	56,8	50,63
Nye børn	2	1	1	0	2	2	1	1	1	0	1	2	14,00
	30 skolebørn												

Prognose 2014/2015 pr. 07.11.2013

Mælkevej	august	september	oktober	november	december	januar	februar	marts	april	maj	juni	juli	Gnms.
BH-børn	39	40	41	41	43	45	46	47	48	48	49	51	44,83
Deltid	1	1	1	1	1	1	1	1	1	1	1	1	1,00
< 3 år													0,00
2014/2015	39,8	40,8	41,8	41,8	43,8	45,8	46,8	47,8	48,8	48,8	49,8	51,8	45,63
Nye børn	3	1	1	0	2	2	1	1	1	0	1	2	15,00

29 skolebørn

Prognose for 2014/2015 pr. 15.1 2014

	august	september	oktober	november	december	januar	februar	marts	april	maj	juni	juli	Gnms.
BH-børn	40	41	42	42	44	46	47	48	49	49	50	52	45,83
Deltid	1	1	1	1	1	1	1	1	1	1	1	1	1,00
< 3 år													0,00
2014/2015	40,8	41,8	42,8	42,8	44,8	46,8	47,8	48,8	49,8	49,8	50,8	52,8	46,63
Nye børn	2	1	1		2	2	1	1	1		1	2	14,00

30 skolebørn

Nicklas 221208 venter med skolestart

LUNDPARKEN - LUNDE

Faktiske tal 2013/2014

Lundpark	august	september	oktober	november	december	januar	februar	marts	april	maj	juni	juli	Gnms.
BH-børn	31	31,25	31	30	28,5	31	31	31	31	31	31	31	30,73
Deltid	4	4	4	4	4	3	3	3	3	3	3	3	3,42
< 3 år													0,00
2013/2014	34,2	34,45	34,2	33,2	31,7	33,4	33,4	33,4	33,4	33,4	33,4	33,4	33,46
Nye børn	2	3	0	0	0	2	0	0	0	0	0	0	7,00
	heraf 1 deltid	2 udm 31/8	1 udm 31/10	1 udm 30/11	1 udm 15/12								
		1 udm 8/9											

Prognosen for 2013/2014 pr. 15.07.2013

Lundpark	august	september	oktober	november	december	januar	februar	marts	april	maj	juni	juli	Gnms.
BH-børn	33	34	34	34	35	36	37	37	37	38	38	38	35,92
Deltid	2	2	2	2	2	2	2	2	2	2	2	2	2,00
< 3 år													0,00
2013/2014	34,6	35,6	35,6	35,6	36,6	37,6	38,6	38,6	38,6	39,6	39,6	39,6	37,52
	2	3	0	0	1	1	1	0	0	1	0	0	9,00
	12 skolebørn	2 udm 31/8											

Prognose 2014/2015 pr. 15.05.14

Lundpark	august	september	oktober	november	december	januar	februar	marts	april	maj	juni	juli	Gnms.
BH-børn	23	24	25	27	27	27	28	28	29	30	32	33	27,75
Deltid	2	2	2	2	2	2	2	2	2	2	2	2	2,00
< 3 år													0,00
2014/2015	24,6	25,6	26,6	28,6	28,6	28,6	29,6	29,6	30,6	31,6	33,6	34,6	29,35
Nye børn	2	1	1	2	0	0	1	0	1	1	2	1	12,00
	11 skolebørn												
	heraf 1 deltid												

Prognose 2014/2015 pr. 15.01.14

Lundpark	august	september	oktober	november	december	januar	februar	marts	april	maj	juni	juli	Gnms.
----------	--------	-----------	---------	----------	----------	--------	---------	-------	-------	-----	------	------	-------

BH-børn	21	22	23	25	25	25	26	26	26	27	29	30	25,42	
Deltid	3	3	3	3	3	3	3	3	3	3	3	3	3,00	
< 3 år													0,00	
2014/2015	23,4	24,4	25,4	27,4	27,4	27,4	28,4	28,4	28,4	29,4	31,4	32,4	27,82	
Nye børn	1	1	1	2	0	0	1	0	0	1	2	1	10,00	

Prognose 2014/2015 pr. 05.12.2013

Lundpark	august	september	oktober	november	december	januar	februar	marts	april	maj	juni	juli	Gnms.
BH-børn	21	22	23	25	25	25	26	26	26	27	29	29	25,33
Deltid	3	3	3	3	3	3	3	3	3	3	3	3	3,00
< 3 år													0,00
2014/2015	23,4	24,4	25,4	27,4	27,4	27,4	28,4	28,4	28,4	29,4	31,4	31,4	27,73
Nye børn	1	1	1	2	0	0	1	0	0	1	2	0	7,00

12 skolebørn

heraf 1 deltid

Forudsætter at de 2 "Outrup"-børn der er tilbudt
Lundparken vælger overflytning til Outrup 1/8

Prognose 2014/2015 pr. 05.12.2013 - med børn fra Outrup for at hive gennemsnit op på 35

Lundpark	august	september	oktober	november	december	januar	februar	marts	april	maj	juni	juli	Gnms.
BH-børn	23	25	29	31	31	31	33	34	36	38	40	44	32,92
Deltid	3	3	3	3	3	3	3	3	3	3	3	3	3,00
< 3 år													0,00
2014/2015	25,4	27,4	31,4	33,4	33,4	33,4	35,4	36,4	38,4	40,4	42,4	46,4	35,32
Nye børn	1	1	1	2	0	0	1	0	0	1	2	0	9,00

12 skolebørn

heraf 1 deltid

Fra Outrup 2 1 3 0 0 0 1 1 2 1 0 4 15

Forudsætter at de 2 "Outrup"-børn der er tilbudt
Lundparken vælger overflytning til Outrup 1/8

Faktiske tal 2013/2014 - hvis alle ikke søsk børn fra Outrup sendes til Lunde

Lundpark	august	september	oktober	november	december	januar	februar	marts	april	maj	juni	juli	Gnms.
BH-børn	31	31,25	31	30	28,5	30	30	30	31	32	32	33	30,81
Deltid	4	4	4	4	4	4	4	4	4	4	4	4	4,00
< 3 år													0,00
2013/2014	34,2	34,45	34,2	33,2	31,7	33,2	33,2	33,2	34,2	35,2	35,2	36,2	34,01
Nye børn	2	3	0	0	0	1	0	0	0	1	0	0	7,00

heraf 1 deltid
 2 udm 31/8
 1 udm 31/10
 1 udm 8/9

Børn fra Outrup 1 1 1

Nej tak - valgt Billum

Faktiske tal 2013/2014

	august	september	oktober	november	december	januar	februar	marts	april	maj	juni	juli	Gnms.
BH-børn	78,5	78,5	78	83	85	87	87	91	94	96	99	103	88,33
Deltid	1	1	1	1	1	1	1	1	1	1	1	1	1,00
< 3 år								0,5	1				0,13
2013/2014	79,3	79,3	78,8	83,8	85,8	87,8	87,8	92,55	96,3	96,8	99,8	103,8	89,32
Nye børn	2	0	0	5	2	2	0	5	4	2	3	4	29,00

heras 1 12/8

040508 udm 19/9

heraf 1 17/3 (100511 udm 30/4

1 udm 31/3

Prognose for 2013/2014 pr. 15.07.2013

	august	september	oktober	november	december	januar	februar	marts	april	maj	juni	juli	Gnms.
BH-børn	78	78	78	80	82	84	84	88	92	95	97	101	86,42
Deltid	2	2	2	2	2	2	2	2	2	2	2	2	2,00
< 3 år													0,00
2013/2014	79,6	79,6	79,6	81,6	83,6	85,6	85,6	89,6	93,6	96,6	98,6	102,6	88,02
Nye børn	2	0	0	2	2	2	0	4	4	3	2	4	25,00

22 skolebørn

Prognose for 2014/2015 pr. 15.5 2014

	august	september	oktober	november	december	januar	februar	marts	april	maj	juni	juli	Gnms.
BH-børn	78	82	83	84	84	84	85	85	87	89	91	93	85,42
Deltid	0												0,00
< 3 år													0,00
2014/2015	78	82	83	84	84	84	85	85	87	89	91	93	85,42
Nye børn	2	4	1	1	0	0	1	0	2	2	2	2	17,00

28 skolebørn
heraf 1 deltid

Prognose for 2014/2015 pr. 15.1 2014

	august	september	oktober	november	december	januar	februar	marts	april	maj	juni	juli	Gnms.
BH-børn	80	84	85	86	86	86	87	87	89	91	92	94	87,25
Deltid	0												0,00
< 3 år													0,00
2014/2015	80	84	85	86	86	86	87	87	89	91	92	94	87,25
Nye børn	4	4	1	1			1		2	2	1	2	18,00

26 skolebørn
(heraf 1 deltid)

|

|

|

|

< 3 år													0,00
2014/2015	33	33	34	34	34	34	34	35	35	35	35	36	34,33
Nye børn	1	0	1	0	0	0	0	1	0	0	0	1	4,00

13 skolebørn
heraf 1 deltid

< 3 år													0,00
2014/2015	56,6	58,6	59,6	59,6	59,6	59,6	60,6	60,6	61,6	62,6	63,6	64,6	60,60
Nye børn	2	2	1	0	0	0	1	0	1	1	1	1	10,00

21 skolebørn

heraf 2 deltid

BH-børn	36	37	37	38	37	39	40	37	36	35	37	37	37,17
Deltid													0,00
< 3 år													0,00
2014/2015	36	37	37	38	37	39	40	37	36	35	37	37	37,17
Nye børn	2	2	1	2	0	2	2	1	0	0	2	0	14,00
	2 udm 31/7	1 udm 31/8	1 udm 30/9	1 udm 31/10	1 udm 30/11		1 udm 31/1	4 udm 28/2	1 udm 31/3	1 udm 30/4			

Prognose for 2015/2016 pr. 1.4 2014

	august	september	oktober	november	december	januar	februar	marts	april	maj	juni	juli	Gnms.
BH-børn	36	34	34	33	33	31	30	30	30	30	27	32	31,67
Deltid													0,00
< 3 år													0,00
2014/2015	36	34	34	33	33	31	30	30	30	30	27	32	31,67
Nye børn	0	0	1	0	1	1	1	1	0	0	0	2	7,00
	1 udm 31/7	2 udm 31/8	1 udm 30/9	1 udm 31/10	1 udm 30/11	3 udm 31/12	2 udm 31/1	1 udm 28/2			3 udm 31/5		

Prognose for 2016/2017 pr. 1.4 2014

	august	september	oktober	november	december	januar	februar	marts	april	maj	juni	juli	Gnms.
BH-børn	34	36	35	34	35	36	36	37	36	36	35	35	35,42
Deltid													0,00
< 3 år													0,00
2014/2015	34	36	35	34	35	36	36	37	36	36	35	35	35,42
Nye børn	3	2	1	1	1	1		1	Ej født børn endnu til børnehavestart april 2016			10,00	
	1 udm 31/7		2 udm 30/9	2 udm 31/10					1 udm 31/3		1 udm 31/5		

Prognose for 2014/2015 pr. 15.1 2014

	august	september	oktober	november	december	januar	februar	marts	april	maj	juni	juli	Gnms.
BH-børn	37	38	38	39	38	40	41	38	37	36	38	38	38,17
Deltid													0,00
< 3 år													0,00
2014/2015	37	38	38	39	38	40	41	38	37	36	38	38	38,17
Nye børn	2	2	1	2	0	2	2	1	0	0	2	0	14,00

2 udm 31/7

1 udm 31/8

1 udm 30/9

1 udm 31/10

1 udm 30/11

1 udm 31/1

4 udm 28/2

1 udm 31/3

1 udm 30/4

børnehaven	3	1	1	0	3	1	3	3
	19 skolebørn							

Vuggestuen	2 (1=15/8)	1			1 udm 30/11		2 udm 31/1	
------------	------------	---	--	--	-------------	--	------------	--

Prognose for 2014/2015 pr. 15.1 2014

	august	september	oktober	november	december	januar	februar	marts
BH-børn	66	67	68	68	71	72	75	78
Deltid								
< 3 år								
2014/2015	66	67	68	68	71	72	75	78

Vuggestue	9,5	11	11	11	10	10	8	8
Max 12								

børnehaven	4	1	1	0	3	1	3	3
	22 skolebørn							

Vuggestuen	2 (1=15/8)	1			1 udm 30/11		2 udm 31/1	
------------	------------	---	--	--	-------------	--	------------	--

april	maj	juni	juli	Gnms.
77,25	76,5	80	80	71,02
				0,00
				0,54
77,25	76,5	80	80	71,83
10	9	6,5	7	10,50
3	1	4		7,00

heraf 1 22/4

2 udm 30/4 1 udm 14/5

		1=16/6	1	
1 udm 31/3	1 udm 30/4	3 udm 31/5		

april	maj	juni	juli	Gnms.
75	77	81	81	69,58
1	1	1	1	1,00
				0,21
10	9	6	6	10,54
75,8	77,8	81,8	81,8	70,70
3	2	4	0	26,00

2 udm 31/3	1 udm 30/4	3 udm 31/5		
------------	------------	------------	--	--

flytning??

april	maj	juni	juli	Gnms.
77	77	77	79	71,58
				0,00
				0,00
77	77	77	79	71,58

7	7	7	6	8,13

1	0	0	2	18,00

			1 udm 30/6	
--	--	--	------------	--

april	maj	juni	juli	Gnms.
79	79	79	82	73,67
				0,00
				0,00
79	79	79	82	73,67

8	8	8	7	9,13

1			3	20,00

			1 udm 30/6	
--	--	--	------------	--

Årre bhv

Faktiske tal 2013/2014

Årre bhv	august	september	oktober	november	december	januar	februar	marts
BH-børn	47,5	48	51,25	56	55,5	58	57	57
Deltid	0,5	1	1	1	1	1	1	2
< 3 år								
2013/2014	47,9	48,8	52,05	56,8	56,3	58,8	57,8	58,6
Nye børn	1	1	4	4	0	3	2	1
	(opstart 16/8)		heraf 1 21/10		1 udm 15/12	3 udm 31/1		På deltid
	1 udm 15/8							

Prognose for 2013/2014 pr. 15.07.2013

Årre bhv	august	september	oktober	november	december	januar	februar	marts
BH-børn	47,5	48	52	56	56	59	60	60
Deltid	0,5	1	1	1	1	1	1	1
< 3 år								
2013/2014	47,9	48,8	52,8	56,8	56,8	59,8	60,8	60,8
	1	1	4	4	0	3	1	0

ønsker deltid 16/8
 18 skolebørn udm 31/7
 190509 udm 15/8

Prognose for 2014/2015 pr. 15.5 2014

Årre bhv	august	september	oktober	november	december	januar	februar	marts
BH-børn	44	46	46	47	47	50	52	53
Deltid	0							
< 3 år								
2014/2015	44	46	46	47	47	50	52	53
Nye børn	0	2	0	1	0	3	2	1

20 skolebørn

Prognose for 2014/2015 pr. 1/4 2014

Årre bhv	august	september	oktober	november	december	januar	februar	marts
BH-børn	42	44	44	45	46	49	51	52
Deltid	1	1	1	1	1	1	1	1
< 3 år								
2014/2015	42,8	44,8	44,8	45,8	46,8	49,8	51,8	52,8
Nye børn	0	2	0	1	1	3	2	1

20 skolebørn

Prognose for 2015/2016 pr. 1/4 2014

Årre bhv	august	september	oktober	november	december	januar	februar	marts
BH-børn	50	51	55	56	60	61	64	64
Deltid	1	1	1	1	1	1	1	1
< 3 år								
2014/2015	50,8	51,8	55,8	56,8	60,8	61,8	64,8	64,8
Nye børn	3	1	4	1	4	1	3	0

16 skolebørn
(årg 2009)

Prognose for 2016/2017 pr. 1/4 2014

Årre bhv	august	september	oktober	november	december	januar	februar	marts
BH-børn	55	58	60	61	63	63	63	63
Deltid	0	0	0	0	0	0	0	0
< 3 år								
2014/2015	55	58	60	61	63	63	63	63
Nye børn	1	3	2	1	2	0	0	0

17 skolebørn
(årg 2010)
heraf en deltid

Prognose for 2014/2015 pr. 15.1 2014

Årre bhv	august	september	oktober	november	december	januar	februar	marts
BH-børn	44	46	46	47	48	51	53	54
Deltid	0							
< 3 år								
2014/2015	44	46	46	47	48	51	53	54
Nye børn	0	2	0	1	1	3	2	1

20 skolebørn
heraf 1 deltid

april	maj	juni	juli	Gnms.
58	60,5	63	64	56,31
2	1	0	0	0,96
				0,00
59,6	61,3	63	64	57,08
1	2	2	1	7,00

1 udm 31/5(deltid)

300410=fuldtid 1/5

april	maj	juni	juli	Gnms.
61	63	65	66	57,79
1	1	1	1	0,96
				0,00
61,8	63,8	65,8	66,8	58,56
1	2	2	1	20,00

april	maj	juni	juli	Gnms.
58	62	62	63	52,50
				0,00
				0,00
58	62	62	63	52,50
5	4	0	1	19,00

april	maj	juni	juli	Gnms.
58	62	62	63	51,50
1	1	1	1	1,00
				0,00
58,8	62,8	62,8	63,8	52,30
6	4	0	1	21,00

april	maj	juni	juli	Gnms.
65	67	69	70	61,00
1	1	1	1	1,00
				0,00
65,8	67,8	69,8	70,8	61,80
1	2	2	1	23,00

april	maj	juni	juli	Gnms.
63	63	63	63	61,50
0	0	0	0	0,00
				0,00
63	63	63	63	61,50
0	Børnene ikke født endnu			9,00

april	maj	juni	juli	Gnms.
60	64	64	65	53,50
				0,00
				0,00
60	64	64	65	53,50
6	4	0	1	21,00

Børnehaven	3	3	3	2	7	2	2	2

Vuggestuen								
	1				2 udm 30/11		2 udm 1/2	

Prognose for 2014/2015 pr. 15.1 2014

	august	september	oktober	november	december	januar	februar	marts
BH-børn	130	132	135	137	143	145	147	149
Deltid								
< 3 år								
2014/2015	130	132	135	137	143	145	147	149
vuggestue	9	9	9	9	7	7	6	6
Max 12 børn								

Børnehaven	3	2	3	2	6	2	2	2

Vuggestuen								
					2 udm 30/11		1 udm 1/2	

april	maj	juni	juli	Gnms.
165,75	145,5	121	127,25	144,19
3	2	1	1	1,92
				0,04
168,15	147,1	121,8	128,05	145,78
12	12,5	13	11	12,00

5	7	1	7	58,00
heraf 1 22/4	heraf 2 19/5		heraf 1 21/7	
1 udm 15/4	54 skolebørn, heraf 2 deltids ud 15/5			
	1 udm 15/5			
1	1 (16/5)		1	
1 udm 31/3	1 udm 30/4		3 udm 30/6	

april	maj	juni	juli	Gnms.
163	143	120	128	142,58
1	0,5	0	0	0,79
				0,00
10	9	9	7	10,79
163,8	143,4	120	128	143,22
5	5	2	8	44,00

51 børn årg 07/08

heraf 1 deltid sfo 15/5

(indregnet 2 oversiddere)

1 udm 31/3	1 udm 30/4		2 udm 30/6	
------------	------------	--	------------	--

april	maj	juni	juli	Gnms.
157	129,5	102	108	136,13
1	0,5	0	0	0,79
				0,00
157,8	129,9	102	108	136,76
8	7	6	6	9,25

5	2	2	6	39,00
60 skolebørn ud 15/5				

heraf 1 deltid

	1 udm 1/5	1 udm 1/6		

april	maj	juni	juli	Gnms.
154	130	105	111	134,83
				0,00
				0,00
154	130	105	111	134,83
5	4	3	3	6,42

5	3	2	6	38,00
54 skolebørn ud 15/5				

1 udm 1/4	1 udm 1/5	1 udm 1/6		

Faktiske tal 2013/2014

	august	september	oktober	november	december	januar	februar	marts
BH-børn	24	24	25	26	27	29	29	29
Deltid								
< 3 år								
2013/2014	24	24	25	26	27	29	29	29
Nye børn			1	1	1	2		

Prognosen for 2013/2014 pr. 15.07.2013

Svalerede	august	september	oktober	november	december	januar	februar	marts
BH-børn	24	24	26	27	28	30	30	30
Deltid	0							
< 3 år								
2013/2014	24	24	26	27	28	30	30	30
Nye børn	1	0	2	1	1	2	0	0

10 skolebørn

Prognose for 2014/2015 pr. 15.5 2014

	august	september	oktober	november	december	januar	februar	marts
BH-børn	23	24	25	26	26	26	27	27
Deltid								
< 3 år								
2014/2015	23	24	25	26	26	26	27	27
Nye børn	1	1	1	1			1	

7 skolebørn

Prognose for 2014/2015 pr. 15.1 2014

	august	september	oktober	november	december	januar	februar	marts
BH-børn	20	21	22	23	23	23	24	24
Deltid								
< 3 år								
2014/2015	20	21	22	23	23	23	24	24
Nye børn		1	1	1			1	

10 skolebørn

april	maj	juni	juli	Gnms.
29,25	28,5	27	29	27,23
				0,00
				0,00
29,25	28,5	27	29	27,23
1	1	1	2	7,00

opstart 22/4 5 udm 15/5 til Ølgod sfo

april	maj	juni	juli	Gnms.
30	31	32	33	28,75
				0,00
				0,00
30	31	32	33	28,75
0	1	1	1	10,00

april	maj	juni	juli	Gnms.
27	27	27	27	26,00
				0,00
				0,00
27	27	27	27	26,00
				5,00

april	maj	juni	juli	Gnms.
24	24	24	24	23,00
				0,00
				0,00
24	24	24	24	23,00
				4,00

Børnehave før tid 2013

	januar	februar	marts	april	maj	juni	juli	aug
BH-børn								
Deltid								
< 3 år	1	3	3	3	4,5	5	2	3,25
2014/2015	1,5	4,5	4,5	4,5	6,75	7,5	3	4,875

040210=23/1	030410=1/2	140410=1/3	160610=1/4	090710=1/5	060810=1/6	100810=1/7	211110=1/8
250310=23/1	080310=1/2	130410=1/3	100510=1/4	270610=1/5	140710=4/6		230910=1/8
100210=17/1			110510=1/4	180710=13/5			010910=12/8
				070610=16/5			291010=15/8
				080610=16/5			
				030710=27/5			

september	oktober	november	december	Gnms.
				0,00
				0,00
5,5	1,5			2,65
8,25	2,25	0	0	3,97
				0,00

Tilbage melding til Dagplejen 24/

151010=1/9

211110=15/10

301010=1/9

041010=1/9

081010=16/9

021010=26/9

PROGNOSE FOR OKSBØL

Prognose for 2014/2015 pr. 26.5.2014

OKSBØL	august	september	oktober	november	december	januar	februar	marts	april	maj	juni	juli	Gnms.
BH-børn	94	98	100	104	111	114	117	121	122	126	130	136	114,42
Deltid													0,00
< 3 år													0,00
2014/2015	94	98	100	104	111	114	117	121	122	126	130	136	114,42
Nye børn	1	4	2	4	7	3	3	4	1	4	4	6	43,00
					(incl tvill)								

Prognose for 2015/2016 pr. 26.5.2014

OKSBØL	august	september	oktober	november	december	januar	februar	marts	april	maj	juni	juli	Gnms.
BH-børn	101	101	102	104	107	112	113	116	119	122	124	125	112,17
Deltid													0,00
< 3 år													0,00
2015/2016	101	101	102	104	107	112	113	116	119	122	124	125	112,17
Nye børn	2	0	1	2	3	5	1	3	3	3	2	1	26,00
	37 skolebørn årgang 2009												

Prognose for 2016/2017 pr. 26.5.2014

OKSBØL	august	september	oktober	november	december	januar	februar	marts	april	maj	juni	juli	Gnms.
BH-børn	87	90	94	96	98	98	100	103	104	104	104	104	98,50
Deltid													0,00
< 3 år													0,00
2016/2017	87	90	94	96	98	98	100	103	104	104	104	104	98,50
Nye børn	1	3	4	2	2	0	2	3	1	0			18,00
	39 skolebørn årgang 2010												
											Børnene ej født endnu		

PROGNOSE FOR BILLUM

Prognose for 2014/2015 pr. 26.5.2014

Billum bh	august	september	oktober	november	december	januar	februar	marts	april	maj	juni	juli	Gnms.
BH-børn	31	31	31	31	31	32	32	32	32	33	33	33	31,83
Deltid													0,00
< 3 år													0,00
2014/2015	31	31	31	31	31	32	32	32	32	33	33	33	31,83
Nye børn	1					1				1			3,00
	11 skolebørn												

Prognose for 2015/2016 pr. 26.5.2014

Billum bh	august	september	oktober	november	december	januar	februar	marts	april	maj	juni	juli	Gnms.
BH-børn	20	21	21	21	21	22	23	23	23	23	23	23	22,00
Deltid													0,00
< 3 år													0,00
2015/2016	20	21	21	21	21	22	23	23	23	23	23	23	22,00
Nye børn	1					1	1						3,00
	13 skolebørn årg 2009												

Prognose for 2016/2017 pr. 26.5.2014

Billum bh	august	september	oktober	november	december	januar	februar	marts	april	maj	juni	juli	Gnms.
BH-børn	13	13	15	17	17	18	18	18	18	18	18	18	16,75
Deltid													0,00
< 3 år													0,00
2016/2017	13	13	15	17	17	18	18	18	18	18	18	18	16,75
Nye børn	1		2	2		1							6,00
	11 skolebørn årg 2010												

Børnene ej født endnu

Prognose for 2014/2015 pr. 26.5.2014

Oksbøl bh	august	september	oktober	november	december	januar	februar	marts
BH-børn	37	38	40	43	45	49	52	53
Deltid								
< 3 år								
2014/2015	37	38	40	43	45	49	52	53

Nye børn

	1	2	3	2	4	3	1
--	---	---	---	---	---	---	---

15 skolebørn

2 oversiddere (meddelt 19/5)

1 ny/tilflytter

Prognose for 2015/2016 pr. 26.5.2014

Oksbøl bh	august	september	oktober	november	december	januar	februar	marts
BH-børn	43	43	43	43	44	46	47	49
Deltid								
< 3 år								
2015/2016	43	43	43	43	44	46	47	49

Nye børn

				1	2	1	2
--	--	--	--	---	---	---	---

18 skolebørn årg 2009

Prognose for 2016/2017 pr. 26.5.2014

Oksbøl bh	august	september	oktober	november	december	januar	februar	marts
BH-børn	36	37	37	38	38	38	38	39
Deltid								
< 3 år								
2016/2017	36	37	37	38	38	38	38	39

Nye børn

	1			1				1
--	---	--	--	---	--	--	--	---

16 skolebørn årg 2010

Børnenes prioritering af børnehaveønske er gjort ud fra adresse eller hvor søskende går/tidl. Har

april	maj	juni	juli	Gnms.
53	56	58	61	48,75
				0,00
				0,00
53	56	58	61	48,75
0	3	2	3	24,00

april	maj	juni	juli	Gnms.
50	51	52	52	46,92
				0,00
				0,00
50	51	52	52	46,92
1	1	1		9,00

april	maj	juni	juli	Gnms.
40	40	40	40	38,42
				0,00
				0,00
40	40	40	40	38,42
1				4,00

Børnene ej født endnu

gået.

Bilag: 102.3. Børn født pr. årgang pr. 28.05.2014

Udvalg: Udvalget for Børn og Undervisning

Mødedato: 03. juni 2014 - Kl. 13:00

Adgang: Åben

Bilagsnr: 71934/14

Skoleforvaltningen	2013/14	28.05.2014	1
--------------------	---------	------------	---

	Aislev	Billum	Brorsonskolen	Horne	Janderup	Lykkesgård	Lunde-Kvong	Sct. Jacobi	Thorstrup	Outrup	Nr. Nebel	Blåvandshuk	Agerbæk	Næsbjerg	Starup	Nordenskov	Arre	Ansager	Tistrup	Ølgod	Total
	1	2	3	4	5	6	7	8	9	10	12	13	14	15	16	17	18	19	23	24	Total
1997	28	16	76	21	23	62	25	81	26	26	35	71	33	22	13	30	26	54	42	79	789
1998	26	14	67	20	16	54	28	89	19	31	39	49	31	27	14	26	19	47	34	85	735
1999	25	15	59	22	18	53	29	66	19	31	35	61	12	21	17	22	30	34	27	90	686
2000	32	20	69	16	27	50	31	68	21	32	32	61	28	25	17	23	24	47	23	103	749
2001	26	11	64	17	20	52	19	59	10	27	25	49	15	19	15	11	14	33	34	84	604
2002	21	14	81	14	15	48	21	50	31	28	30	51	17	23	8	19	20	35	24	70	620
2003	20	13	66	16	19	45	22	49	21	31	22	62	30	16	19	17	24	29	15	78	614
2004	22	13	59	14	16	50	24	54	21	31	30	45	12	24	18	14	22	22	25	68	584
2005	22	23	62	16	17	43	26	53	18	21	25	54	17	19	19	17	17	33	19	74	595
2006	17	14	69	16	20	54	21	44	16	36	26	61	20	26	13	24	25	21	27	69	619
2007	22	7	68	15	15	62	20	55	13	12	24	47	22	20	20	19	18	23	25	67	574
2008	35	12	64	15	21	34	16	54	17	27	35	47	20	23	10	22	20	26	26	71	595
2009	28	15	69	13	24	52	27	52	24	28	17	35	18	29	16	21	22	33	30	62	615
2010	22	10	55	16	14	40	13	73	21	29	28	38	31	26	10	15	19	37	25	55	577
2011	23	6	62	13	16	35	9	41	9	21	13	37	20	27	11	14	19	29	26	62	493
2012	24	7	42	7	16	44	16	45	15	16	19	31	24	21	8	18	28	17	16	48	462
2013	23	5	44	15	18	41	13	42	7	31	16	32	27	26	11	17	21	24	17	47	477
2014	7	1	22	4	8	14	6	22	5	8	9	7	13	14	2	8	1	5	9	19	184
Total	423	216	1098	270	323	833	366	997	313	466	460	838	390	408	241	337	369	549	444	1231	10572

(184/148*365=454 elever)

Bilag: 102.4. Opsamling proces Starup.pdf

Udvalg: Udvalget for Børn og Undervisning

Mødedato: 03. juni 2014 - Kl. 13:00

Adgang: Åben

Bilagsnr: 72336/14

Opsamling på proces i Starup.

Sag nr. 14-3758
Dok. nr. 62610
anbr

Referat af møde den 5. maj 2014 i sparringgruppen vedrørende oplæg til mulige bud på håndteringen af driftssituationen m. faldende børnetal i Starup.

Deltagere i mødet:

Ida Sørensen, FOA

Merete W. Lauesen, FTR BUPL

Kathrine Uglebjerg, forældrerepræsentant, HolmeÅhuset

Martin Bramsen, forældrerepræsentant, HolmeÅhuset

Helle Rabjerg, dagtilbudsleder, Dagtilbuddet Øst

Birthe Møldrup Rasmussen, daglig leder med souschef-funktion, Dagtilbuddet Øst

Linda Schmidt Jensen, daglig leder HolmeÅhuset

Rie Wollesen, pædagog, HolmeÅhuset

Mette Guldager Lyhne, dagplejeleder

Louise Raunkjær, direktør Børn & Unge

Anette Brodde, dagtilbudschef

Mødet var det første i en møderække på 3:

- 5.5. 2014 kl. 16.30-18.30: første møde i sparringsgruppen
- 12.5 2014: kl. 17-20: Workshop for sparringsgruppen
- 19.5.2014 kl. 16.15 – 17.30 afsluttende møde i sparringsgruppen

Indledning

Louise Raunkjær bød velkommen.

Sparringsgruppens opgave er at give input til belysning af, hvad der kan være af muligheder for – indenfor de givne rammer - at optimere driften og sikre børnetilbuddene i Starup i den kommende periode, hvor børnetallet er faldende.

Der afrapporteres til Udvalget for Børn & Undervisning den 3.6.2014.

Prognose og fødselstal blev omdelt og kort drøftet. Det blev oplyst, at der i dag er 5 dagplejere tilbage i Starup, hvilket er en halvering i forhold til tidligere.

Idéudveksling

Følgende ideer blev drøftet:

- Samarbejde med SFO (fx åbne /lukke fælles). Der har været kontakt til skolen, som inviteres til deltagelse i workshoppen den 12.5.2014.

- 0-2 års pladser - enten vuggestuepladser eller stordagpleje (dvs. dagplejere, der deler hus med børnehaven og er buffere på hinanden). Forældre og børnehaver har ikke specifik viden om eller fornemmelse af forældrenes ønsker til 0-2 års pladser.
- Fuld aldersintegration. 0-6 års gruppe i børnehaven, hvor børnene går på samme gruppe..
- Kombination af aldersintegration og gæstepleje for dagplejen

Workshop

Udover repræsentant skolen får dagplejens bestyrelse og dagplejerne i Starup tilbud om at få en repræsentant med på workshoppen

Input til workshoppen

Konsekvenser i de forskellige modeller belyses i flere perspektiver:

- borgerperspektiv - forældre og børn
- fagligt perspektiv - det pædagogiske tilbud
- ledelsesperspektiv
- medarbejderperspektiv, herunder overenskomstmæssige forhold

Imellem workshoppen og mødet den 19. maj foretages økonomiske beregninger, herunder takst for 0-2 års pladser i aldersintegreret tilbud.

Kommunikation

Louise Raunkjær oplyser om, at deltagerne i workshoppen alene er bidragydere i processen. Der er inviteret til workshop for at få alle perspektiver med. Der vil komme en høring af det politiske udvalg måtte beslutte i sagen, hvor bestyrelser osv. indgår.

Louise Raunkjær undersøger om repræsentant fra skolen kan deltage.

Det blev aftalt, at Mette Guldager Lyhne og Ida Sørensen informerer dagplejerne i Starup. Mette Guldager orienterer dagplejens bestyrelse. Disse tilbydes deltagelse i workshoppen.

Opsamling på workshop den 12.5.vedrørende håndtering af demografiske udfordringer i Starup

Sparringsgruppens input til fremadrettede løsningsmuligheder

Den oprindelige sparringsgruppe var til workshoppen udvidet med yderligere forældrerepræsentation, repræsentanter fra Starup skole, dagplejer i Starup og dagplejepædagog for Starup området.

Den udvidede gruppe deltager ligeledes i det afsluttende møde, som afholdes mandag den 19.5. kl. 16.15 – 17.30. **OBS! Mødet afholdes på Starup Skole!**

Sparringsgruppens arbejde er en for fase, hvor gruppen har givet forvaltningen input til fremadrettede muligheder for håndtering af de demografiske udfordringer i Starup.

Det er udvalget for Børn & Undervisning, der på baggrund af forvaltningens rapportering af sparringsgruppens arbejde beslutter, om forvaltningen skal arbejde videre med en eller flere af modellerne. Udvalget kan eksempelvis vælge, at sende et eller flere af forslagene i høring, at pege på helt andre modeller, de ønsker belyst, starte et pilotprojekt på en af modellerne eller vælge, at der ikke skal ske noget.

Der blev på mødet arbejdet i 4 grupper med 4 modeller, som blev belyst fra forskellige perspektiver:

0-2 års pladser i form af vuggestue eller stordagpleje:

Børneperspektiver: De fysiske rammer er altid ens. Ingen gæstedagpleje. Fast personale. Børnene lærer af hinanden på forskellige alderstrin. Overgange lettes da det er de samme fysiske rammer.

Forældreperspektiver: Fordel at barnet kan komme det samme sted ved sygdom, ferie mm. Når man afleverer søskende i den samme institution får de glæde af at tilbringe dagen sammen. Øget åbningstid.

Medarbejderperspektiver: Stordagpleje: der er en større medarbejdergruppe at samarbejde og sparre med. Større arbejdsfelt når 0-6 års børn er i samme hus. Kompetencerne fordeles som det bedst giver mening. De fysiske rammer muliggør en fuld integration fra 0-6 år.

Ledelsesperspektiver: Stordagpleje: der skal være ledelsesmæssig bevågenhed på de forskellige faggrupper. Tidlig indsats i forhold til familier i problemer styrkes.

Faglige perspektiver: Samarbejdet mellem Dagplejen og Starup Børnehave – er også i spil i de andre perspektiver. Respekt for hinandens fagområder. Mulighed for ansættelse af dagplejere – for at få ressourcer i spil.

Organisatoriske perspektiver: Dagplejere i stordagpleje under pædagogisk ledelse. Vuggestuen en del af en integreret institution. Respekt for den eksisterende struktur på dagtilbudsområdet. Økonomisk gevinst – driftsoptimering i forhold til at udnytte ressourcerne bedst muligt, der hvor potentialet er.

0-6 års aldersintegreret institution:

Børneperspektiver: Højt støjniveau. Gensidig forståelse kan være svært. Mange at forhold sig til. Vanskeligere med individuelle hensyn. Det er positivt at man undgår skift og overgange og at der sker en naturlig læring når børnene spejler sig i hinanden.

Forældreperspektiver: Mange at forhold sig til – særligt som 1.gangs forældre. Pladsen bliver dyrere (ca. kr. 1000). Der er længere åbningstid i institutionen end i dagplejen og forældre med flere børn kan hente/bringe et sted.

Medarbejderperspektiver: En udfordring at lave læringsforløb der matcher alle aldersgrupper. Normering? Faciliteter? Bredt kendskab til det enkelte barn.

Ledelsesperspektiver:

Faglige perspektiver: Glemmes de små børn blandt mange store? Børnene lærer at tage hensyn og børn og forældre får mulighed for mange nuancerede bekendtskaber.

Organisatoriske perspektiver:

Udvidet samarbejde med SFO:

Børneperspektiver: Åben/lukke. De store i børnehave. Trygt for nogen børn. Kedeligt for andre. De små starte i skole/SFO giver utryghed. Små børn har andre behov end store.

Forældreperspektiver: Nemt og trygt for forældre. Særligt i ferier. Forældre mener at børnehaven skal have 1. prioritet, så børnene bliver set og hørt. De store tager sig af de små – et ledelsesperspektiv der vil bekymre forældrene.

Medarbejderperspektiver: Åben og lukke er ikke nok i et samarbejde. Arbejdsmæssige udfordringer i forhold til personale frem og tilbage. Ikke en opbevaring. Skolereform spøger. Overenskomst.

Ledelsesperspektiver: Bekymringer omkring skabe ledelse af institution. Vil mangle pædagogisk ledelse i hverdagen. Inklusion. Forståelse af det pædagogiske arbejde ikke ens – skole/SFO og børnehave. Ikke den samme afdeling. Overenskomstforhindring.

Faglige perspektiver: 3-9 år – en pædagogisk udfordring, fagligt og kvalitetsmæssigt. Skal kunne rumme/omstille i forhold til flowet af små og store børn.

Organisatoriske perspektiver: Skoleleder, pædagogisk leder SFO, pædagogisk leder børnehaven. Skoleleder der har SFO i skolen, dagtilbudsleder. Økonomi: pengene blandet. Modultilkøb. Personale til økonomistyring. Flere pædagogiske personaler. Fleksible medarbejdere. Økonomi.

Kombination af aldersintegration og gæstepleje for dagplejen:

Børneperspektiver: Positivt med aldersspændet. Børnene møder børn i flere aldre – som i en søskendeflok. Børnene kommer altid samme sted – både børn i institutionen og i gæstepleje. Børnene kommer samme sted som søskende i dagtilbud. Ved gæstepleje kender børnene fra dagplejen allerede børnehaven ved opstart. Bekymringen kan være mangel på tryghed og nærhed i den store institution samt at nogle børn ikke kan rumme at være blandt mange ældre børn.

Forældreperspektiver: Forældrene får en valgmulighed. Børnene kan afleveres samme sted. Længere åbningstid. Bosætningspolitik (positiv tilknytning). Pendlervenligt. Attraktivt som tilflytter. Der kan være økonomi i det (takst for aldersintegrerede).

Medarbejderperspektiver: Øget mulighed for faglig sparring. Jo flere medarbejdere, jo bedre mulighed for udvikling. Der skal arbejdes under nye vilkår. En bekymring for at miste sit arbejde. Nogen trives bedst i det mere selvstændige arbejde som dagplejer.

Ledelsesperspektiver: Nye udfordringer. Behov for at skabe mere samarbejde, helhed, synergi og ligeværd. Øget samarbejde mellem daginstitutionens og dagplejens ledelse- Øget samarbejde med andre faggrupper. Nødvendigt for lederen at sætte sig ind i nye områder

Faglige perspektiver: Indsigt i et større aldersspænd,. Faglig udvikling, øjnene åbnes for andre områder. Få andre øjne på det arbejde der gøres. Rullende skolestart i Starup giver gode betingelser for håndteringen af denne udfordring.

Maden: der kan differentieres, så der også er noget for de 0-2 prige.

Organisatoriske perspektiver: Hele Starup dagpleje under børnehavens ledelse – evt. med tilsyn fra dagplejen. Eller forsat todelt ledelse hvor Dagplejen køber gæsteplejen i Starup børnehave.

Økonomi: der spares på 5. barns placeringerne. Børnehaven får økonomi til de 35 børn og skal passe gæstebørn indenfor denne ramme.

Opsamling

Ved drøftelse af gruppernes belysning af modellerne i de forskellige perspektiver blev det besluttet, at modellen **Udvidet samarbejde med SFO** fravælges, idet den er vanskelig at overskue på nuværende tidspunkt pga. skolereformen. Derudover er der et begrænset økonomisk rationale i fælles åbne/lukke funktion. Forældrene så gerne denne model, hvis der var et rationale. En kombinationsmulighed mellem denne model og en af de øvrige modeller med 0-2 års pladser blev drøftet, men der var forbehold ift. både SFO og 0-2 års børn i børnehaven.

Det blev aftalt, at de øvrige 3 modeller forelægges udvalget som potentielle muligheder. Overenskomstmæssige og lovmæssige forhold undersøges herefter.

Processen på workshoppen blev drøftet og der var enighed om, at det var en god proces. Der blev fra forældreside givet udtryk for, at det var dejligt at få lov at være med og blive hørt på.

Ved mødet den 19.5. medbringer forvaltningen et foreløbigt skriv på de 3 modeller.

Forvaltningen udarbejder efter den 19.5. sagsfremstilling til udvalgsmødet den 3.6.2014.

Dato	22-05-2014
Dok.nr.	69140/14
Sagsnr.	14/3758
Ref.	ANBR

Referat af møde i Starup sparringsgruppen den 19.5.2014

Deltagerkredsen var den samme som ved workshoppen den 12.5.2014.

Mødet var det 3. i en møderække på 3:

- 5.5. 2014 kl. 16.30-18.30: første møde i sparringsgruppen
- 12.5 2014: kl. 17-20: Workshop for sparringsgruppen
- 19.5.2014 kl. 16.15 – 17.30 afsluttende møde i sparringsgruppen

Indledning

Louise Raunkjær bød velkommen.

Opsamling/referat fra workshoppen den 12.5.2014 (dok. 66302-14) blev godkendt.

Gennemgang af oplæg til udvalget

Forvaltningens foreløbige oplæg til udvalget på baggrund af workshoppen (dok. 68375-14) blev gennemgået og drøftet.

Ved drøftelsen blev de 3 modeller reduceret til 2 og dokumentet tilrettet i konsekvens heraf.

Modeller

Der er nu aftalt følgende modeller til forelæggelse for udvalget:

Model 1) vuggestuegruppe i HolmeÅhuset

Vuggestuegruppe svarende til de vuggestuegrupper, vi har i andre dagtilbud i Varde Kommune, eksempelvis i Dagtilbuddet Øst, afdeling Agerbæk Børnehave, hvor der er 12 vuggestuepladser.

Eksempel: Otte 0-2 års pladser (vuggestuegruppe) i HolmeÅhuset.

Model 2) 0-6 års fuldt aldersintegreret institution

En 0-6 års aldersintegreret institution er et pasningstilbud for børn fra 0-6-år. Der kan arbejdes i aldersopdelte grupper og integrerede grupper alt efter tema og pædagogisk formål.

Eksempel: Fire 0-2 års pladser i HolmeÅhuset.

Opsamling

På workshoppen den 12.5.2014 blev det besluttet, at 3 modeller skulle forelægges udvalget som potentielle muligheder. Beslutningen om at reducere yderligere til 2 modeller begrundes blandt andet i, at der ved kombinationerne af dagpleje og daginstitution i den oprindelige model 1 med stordagpleje og model 3 med en kombination af aldersintegreret og gæstepleje er forskellige forhold, der komplicerer realisering. FOA oplyser blandt andet, at dagpleje i en institution under institutionsledelse forudsætter, at dagplejen har særskilte faciliteter, adskilt fra børnehavens, uanset om det gælder stordagpleje eller gæstepleje. Desuden er der nogle overenskomstmæssige forhold, hvor dagplejerne ikke kan passe institutionens børn, ligesom institutionens pædagoger/personale ikke kan passe dagplejens børn. Det blev derudover vurderet, at gæstepleje ikke er en kvalitativt god løsning med den lille volumen der er i Starup, idet det med bare 20 dagplejebørn vil være et begrænset antal dage, der vil være børn i gæsteplejen – og det vil typisk være få børn.

Ved model 1, vuggestuegruppe på 8 børn ved HolmeÅhuset, blev det drøftet, at 8 børn er få i forhold til at få det til at hænge sammen driftsmæssigt, samtidig med at det reducerer dagplejen fra 5 til bare 3 dagplejere. Derved vurderes såvel dagplejen som vuggestuegruppen sårbar.

Det tilrettede oplæg sendes ud, når dagsordenen til udvalget er klargjort – senest onsdag den 28. maj 2014, da der er udvalgs møde den 3. juni 2014. Ved mødet skal politikerne tage stilling til, om forvaltningen skal arbejde videre med et eller begge de fremlagte forslag.

Ved evt. høring af de to forslag forventes høringsparterne at være Dagplejens bestyrelse, Bestyrelsen i Dagtilbuddet Øst samt de faglige organisationer.

Anette Brodde og Louise Raunkjær takkede for sparringsgruppens indsats, idet det blev understreget, at bestyrelser og MED-udvalg 'står frit' i fht en eventuel høring senere i processen.

Bilag: 102.5. Beskrivelse af aldersintegreret tilbud 0-6 år

Udvalg: Udvalget for Børn og Undervisning

Mødedato: 03. juni 2014 - Kl. 13:00

Adgang: Åben

Bilagsnr: 72541/14

Beskrivelse af hvordan et aldersintegreret tilbud i Starup kan se ud

Model 2) 0-6 års fuldt aldersintegreret institution

En 0-6 års aldersintegreret institution er et pasningstilbud for børn fra 0-6-år, hvor de små børn fra 0-2 år er integreret i en basisgruppe med børn fra 0-6 år eller i en aldersopdelt gruppe med børn fra fx. 0-4/4,5 år. Pædagogisk tages der blandt andet højde for aldersspredningen og de forskellige aldersgruppers behov ved i løbet af dagen, at arbejde i mindre grupper, i aldersopdelte grupper eller i fuldt integrerede grupper alt efter tema og pædagogisk formål.

Børnene i det aldersintegrerede tilbud har madpakker og bleer med i modsætning til børn i en vuggestuegruppe med deraf følgende lavere takst.

I det aldersintegrerede tilbud tæller de 0-2 årige normeringsmæssigt med en lavere faktor end i en vuggestuegruppe.

I modellen er der taget udgangspunkt i 4 0-2 års pladser.

Bilag: 103.1. Samlet prognose vedr. normering børnehaver

Udvalg: Udvalget for Børn og Undervisning

Mødedato: 03. juni 2014 - Kl. 13:00

Adgang: Åben

Bilagsnr: 249345/12

SAMLET OVERSICHT OVER PROGNOSE 2014/15		BØRNEHAVER		udarb. 15.05.2014	
KUN BØRNEHAVEBØRN MEDTAGE	95% Norm 2013/2014 pr. 150713	Beregne de faktiske tal for 2014/2015	100% prognose 2014/15	95 % afr. 2014/15	100% foreløbig 2013/2014
			100%		
Bhv. Kærhøgevej	74	73,08	73	70	76,41
Børnehuset Lysningen	53	53,85	53	51	53,92
Bhv. Østervang	62	63,92	63	60	65,21
Bhv. Smørhullet	76	73,17	73	70	77,02
Bhv. Svalehuset, Janderup	56	55,81	55	53	56,10
Bhv. Vestervold	54	54,17	54	52	55,71
Børnehuset Sdr. Alle	34	42,97	42	40	38,85
Bhv. Hedevang, Alslev	83	78,67	78	75	86,27
Bhv. Mælkevejen, Nr. Nebel	61	50,63	50	48	64,98
Bhv. Outrup	69	71,80	71	68	75,43
Bhv. Lundparken, Lunde	36	29,35	29	28	33,46
Bhv. Skovmusen, Oksbøl	74	65,42	65	62	80,44
Bhv. Billum	35	30,83	30	29	37,53
Bhv. Agerbæk	67	71,58	71	68	71,83
Bhv. Årre	56	52,50	52	50	57,08
Bhv. Starup	37	38,83	38	37	38,25
Bhv. Naturligvis, Ansager	64	61,82	61	58	67,08
Bhv. Kastanjehaven, Næsbjerg	72	81,50	81	77	77,67
Bhv. Teglhuset, Nordenskov	57	50,83	50	48	57,50
Bhv. Trinbrættet, Sig	56	51,33	51	49	58,00
Bhv. Ølgod	136	136,76	136	130	145,78
Bhv. Højgårdsparken, Varde - selveje	48	49,67	49	47	53,67
Bhv. Sdr. Marken, Varde - selvejende	59	70,00	70	67	66,50
Bhv. Regnbuen, Horne - selvejdende	38	32,33	32	31	37,90
Bhv. Oksbøl - selvejende	44	41,08	41	39	47,33
Bhv. Møllehuset, Tistrup - selvejende	84	85,42	85	81	89,32
Samlet total	1585	1567,32	1553	1488	1669,24
Lindbjerg Svalereden (puljeordning)	27	26,00	26	25	27,23
I alt puljeordning	27			25	27,23
	95% Norm 2013/2014 pr. 150713	Beregne de faktiske tal for 2014/2015	100% prognose 2014/15	95 % afr. 2014/15	100% foreløbig 2013/2014
Vuggestuer 0-2 årige					
Vuggestuen Isbjergparken		27,42	27	26	31,67
vuggestue Lysningen		10,92	10	10	11,63
Vuggestue Østervang		12,00	12	12	12,33
Vuggestuen Højgårdsparken		15,83	15	15	15,93
Søndermarken		30,67	30	29	31,94
Vuggestuen Skovmusen, Oksbøl		12,00	12	12	6,44
Vuggestuen Skovbrynet, Ølgod		9,25	9	9	12,00
Vuggestuen Agerbæk børnehus		8,13	8	8	10,50
Vuggestuen Nr. Nebel		0,00	0	0	0,00
Samlet total	0	126,22	123	121	132,44
Dok.nr. 249345/12					

NB: *Førskolebørn i Ølgod by er med i prognosen til 15/5 2014.

NB: ** Skolebørn ud 01.08 (Møllehuset)

Beregning dok.nr:

Sonja : Midt + Nordenskov, Næsbjerg og Sig - dok. 671570/12 (sag nr. 09-9991)

Dorthe: 115.281/13

**

indr. Rullende skolestart

**

gnms på 12 mdr.selv om start 1/11????

SAMLET OVERSICHT OVER PROGNOSE 2014/15 BØRNEHAVER			udarb. 15.01.2014		
	95% Norm 2013/2014 pr. 150713	Beregnete faktiske tal for 2014/2015	100% prognose 2014/15	95 % afr. 2014/15	100% foreløbig 2013/2014
KUN BØRNEHAVEBØRN MEDTAGE			100%		
Bhv. Kærhøgevej	74	76,83	76	73	76,45
Børnehuset Lysningen	53	57,52	57	55	55,21
Bhv. Østervang	62	65,50	65	62	65,83
Bhv. Smørhullet	76	72,17	72	69	77,60
Bhv. Svalehuset, Janderup	56	53,42	53	51	55,35
Bhv. Vestervold	54	52,67	52	50	56,08
Børnehuset Sdr. Alle	34	39,30	39	38	37,51
Bhv. Hedevang, Alslev	83	79,83	79	76	86,40
Bhv. Mælkevejen, Nr. Nebel	61	46,63	46	44	63,66
Bhv. Outrup	69	71,80	71	68	75,43
Bhv. Lundparken, Lunde	36	27,82	27	26	33,60
Bhv. Skovmusen, Oksbøl	74	69,58	69	66	81,65
Bhv. Kilden, Billum	35	31,83	31	30	37,87
Bhv. Agerbæk	67	73,67	73	70	73,06
Bhv. Árre	56	53,50	53	51	56,87
Bhv. Starup	37	38,17	38	37	38,38
Bhv. Naturligvis, Ansager	64	60,60	60	57	67,60
Bhv. Kastanjehaven, Næsbjerg	72	81,08	81	77	76,94
Bhv. Tegllhuset, Nordenskov	57	52,29	52	50	57,25
Bhv. Trinbrættet, Sig	56	52,67	52	50	57,96
Bhv. Ølgod	136	134,83	134	128	144,6
Bhv. Højgårdsparken, Varde - selveje	48	48,42	48	46	54,02
Bhv. Sdr. Marken, Varde - selvejende	59	66,00	66	63	66,25
Bhv. Regnbuen, Horne - selvejdende	38	34,33	34	33	37,70
Bhv. Oksbøl - selvejende	44	40,58	40	38	46,75
Bhv. Møllehuset, Tistrup - selvejende	84	87,25	87	83	88,47
Samlet total	1585	1568,29	1555	1491	1668,49
Lindbjerg Svalereden (puljeordning)	27	23,00	23	22	27,50
OBS skolebørnene i førskole i Ølgod 15/5 er trukket ud 15/5					
I alt puljeordning	27			22	27,50
Dok.nr. 249345/12					

NB: *Førskolebørn i Ølgod by er med i prognosen til 15/5 2014.

NB: ** Skolebørn ud 01.08 (Møllehuset)

Beregning dok.nr:

Sonja : Midt + Nordenskov, Næsbjerg og Sig - dok. 671570/12 (sag nr. 09-9991)

Dorthe: 115.281/13

**

95% norm m/rullende skolestart 29/8 13= 42 (100% = 44,92)

**

SAMLET OVERSIGT OVER PROGNOSE 2013/14 BØRNEHAVER				udarb. 15.07.2013	
KUN BØRNEHAVEBØRN MEDTAGET	95% Norm 2012/2013 pr. 150711	100% endelig 2012/2013	Beregnete faktiske tal 2013/2014	100% prognose 2013/14	95 % afr. 2013/14
			100%		
Bhv. Kærhøgevej	74	78,32	77,08	77	74
Bhv. Hoppeloppen	53	55,84	55,58	55	53
					12,67
Bhv. Østervang	64	66,11	65,30	65	62
Bhv. Smørhullet	76	81,04	79,42	79	76
Bhv. Svalehuset, Janderup	62	64,55	58,75	58	56
					12,45
Bhv. Vestervold	53	55,54	56,27	56	54
Børnehuset Sdr. Alle	48	46,49	35,51	35	34
Bhv. Hedevang, Alslev	84	89,76	87,13	87	83
					#) og a)
Bhv. Mælkevejen, Nr. Nebel	67	68,52	64,23	64	61
Bhv. Outrup	59	62,88	72,78	72	69
Bhv. Lundparken, Lunde	35	38,89	37,92	37	36
Bhv. Skovmusen, Oksbøl	48	55,92	77,75	77	74
Bhv. Vrøgum	34	26,04			
Bhv. Kilden, Billum	33	34,42	36,42	36	35
					**
Bhv. Agerbæk	63	68,74	70,70	70	67
Bhv. Årre	57	60,17	58,56	58	56
Bhv. Starup	46	46,02	38,58	38	37
					95% not
Bhv. Naturligvis, Ansager	45	47,61	67,65	67	64
Bhv. Kastanjehaven, Næsbjerg	64	69,88	75,50	75	72
Bhv. Teglløst, Nordenskov	57	57,37	59,08	59	57
Bhv. Trinbrættet, Sig	51	52,17	58,42	58	56
Bhv. Ølgod	150	159,91	143,22	143	136
Bhv. Højgårdsparken, Varde - selvejende	51	52,33	50,92	50	48
Bhv. Sdr. Marken, Varde - selvejende	65	67,96	62,96	62	59
					17,21
Bhv. Regnbuen, Horne - selvejende	40	42,35	40,47	40	38
Bhv. Oksbøl - selvejende	49	53,34	46,83	46	44
Bhv. Møllehuset, Tistrup - selvejende	80	85,16	88,02	88	84
					**
Samlet total	1608	1687,33	1665,05	1652	1585
Lindbjerg Svalereden (puljeordning)	29	30,04	28,75	28	27
OBS skolebørnene i førskole i Ølgod 15/5 er trukket ud 15/5					
I alt puljeordning	29			28	27
Dok.nr. 249345/12					

NB: *Førskolebørn i Ølgod by er med i prognosen til 15/5 2011.

NB: ** Skolebørn ud 01.08 (Møllehuset)

#) **Børnehuset Sdr. Alle** - tallet kan blive mindre - afhænger af overflytninger fra Nord - ca. 20 overflyttere - Dette er pt. Det bedste bud. Hvis kun "egne børn" - 30,43.

a) Rettet 6/8-13 efter aftale m/Anette Brodde - for at få Børnehuset på min 35 børn

Beregning dok.nr:

Sonja : Midt + Nordenskov, Næsbjerg og Sig - dok. 671570/12 (sag nr. 09-9991)

Dorthe: Øst 638593/12 Vest incl. Ølgod 638592/12

faktisk vu-børn 12/13

faktisk vu-børn 12/13

m m/rullende skolestart 29/8= 42 (100% = 44,92)

faktisk vu-børn 12/13 a)
faktisk vu-børn 12/13 a)

SAMLET OVERSICHT OVER PROGNOSE 2013/14 BØRNEHAVER			udarb. 15.05.2013		
	95% Norm 2012/2013 pr. 150711	Beregnete faktiske tal for 2013/ 2014	100% prognose 2013/14	95 % afr. 2013/14	100% foreløbig 2012/2013
		100%			
Agerbæk NY bhv uden vuggestuebørn	63	68,85	68		68,65
Alslev Hedevang	84	88,93	88	84	89,93
Ansager, Naturligvis	45	67,73	67	64	47,61
Billum Kilden	33	38,00	38	37	34,46
Horne, Regnbuen (selvejende)	40	40,47	40	38	42,26
Janderup Svalehuset	62	60,83	60	57	64,50
Lunde Lundparken	35	37,95	37	36	38,72
Nordenskov Tegllhuset	57	57,18	57	55	57,28
Næsbjerg Børnehave	64	77,50	77	74	69,96
Nr. Nebel Mælkevejen	67	65,13	65	62	68,68
Oksbøl Børnehave (selvejende)	49	49,00	49	47	53,34
Oksbøl Skovmuseen	48	78,67	78	75	55,83
Outrup Børnehave	59	67,37	67	64	62,88
Starup Børnehave	46	37,58	37	36	46,02
Sig Trinbrættet	51	58,42	58	56	52,05
Tistrup, Møllehuset	80	87,02	87	83	85,04
Varde Børnehuset Sdr. Alle	48	32,38	32	31	46,32
Varde Hoppeloppen - 12 VU	53	55,08	55	53	54,68
Varde Højgårdsparken (selvejende) - 16 VU	51	52,08	52	50	52,33
Varde Kærhøgevej	74	75,08	75	72	78,15
Varde Smørhullet	76	79,50	79	76	81,04
Varde Sdr. Marken - + 32 vubørn)(selvejende)	65	66,67	66	63	67,99
Varde Vestervold	53	58,33	58	56	55,54
Varde Østervang - + 12 VU	64	65,43	65	62	66,11
Vrøgum Børnehave	34				26,04
Ølgod Skovbrynet uden vuggestuebørn	150	143,01	143	136	159,83
Årre Børnehave	57	61,22	61	58	60,46
Samlet total	1608	1669,41	1659,00	1525,00	1685,70
Lindbjerg Svalereden (puljeordning)	29	27,75	27	26	30,04
OBS skolebørnene i førskole i Ølgod 15/5 er trukket ud 15/5					
I alt puljeordning	29		27	26	
Vuggestuen Isbjergparken					
Dok.nr. 249345/12					

NB: *Førskolebørn i Ølgod by er med i prognosen til 15/5 2011.

NB: ** Skolebørn ud 01.08 (Møllehuset)

#) Børnehuset Sdr. Alle - tallet kan blive mindre - afhænger af overflytninger til/fra Nord - igen ca. 25 overfløede også svært at sige, hvor mange der reelt vil overflyttes mellem "nord-institutionerne" - så tallene her kan gå til den ene og den anden side. Dette er pt. Det bedste bud. Hvis kun "egne børn" - 25,3

Beregning dok.nr:

Sonja : Midt + Nordenskov, Næsbjerg og Sig - dok. 671570/12 (sag nr. 09-9991)

Dorthe: Øst 638593/12 Vest incl. Ølgod 638592/12

|**

|

95% norm m/rullende skolestart 29/8= 42 (100% = 44,92)

**

#)

|

|

█

flyttere -
i også

SAMLET OVERSICHT OVER PROGNOSE 2013/14 BØRNEHAVER			udarb. 15.01.2013		
	95% Norm 2012/2013 pr. 150711	Beregnete faktiske tal for 2013/ 2014	100% prognose 2013/14	95 % afr. 2013/14	100% foreløbig 2012/2013
		100%			
Agerbæk NY bhv uden vuggestuebørn	63	66,58	66	63	68,05
Alslev Hedevang	84	84,67	84	80	89,09
Ansager, Naturligvis	45	63,35	63	60	46,73
Billum Kilden	33	37,00	37	36	34,13
Horne, Regnbuen (selvejende)	40	35,47	35	34	41,68
Janderup Svalehuset	62	59,83	59	57	65,00
Lunde Lundparken	35	37,57	37	36	38,93
Nordenskov Tegllhuset	57	58,98	58	56	57,40
Næsbjerg Børnehave	64	75,50	75	72	68,79
Nr. Nebel Mælkevejen	67	72,33	72	69	69,75
Oksbøl Børnehave (selvejende)	49	49,25	49	47	53,13
Oksbøl Skovmusen	48	70,75	70	67	52,75
Outrup Børnehave	59	64,62	64	61	62,17
Starup Børnehave	46	36,58	36	35	44,02
Sig Trinbrættet	51	57,42	57	55	52,05
Tistrup, Møllehuset	80	85,02	85	81	85,20
Varde Børnehuset Sdr. Alle	48	48,63	48	46	46,40
Varde Hoppeloppen - 12 VU	53	57,58	57	55	56,76
Varde Højgårdsparken (selvejende) - 16 VU	51	53,75	53	51	53,21
Varde Kærhøgevej	74	78,42	78	75	78,53
Varde Smørhullet	76	80,33	80	76	80,76
Varde Sdr. Marken - + 32 vubørn)(selvejende)	65	62,33	62	59	68,61
Varde Vestervold	53	52,67	52	50	55,75
Varde Østervang - + 12 VU	64	65,02	65	62	67,65
Vrøgum Børnehave	34				28,38
Ølgod Skovbrynet uden vuggestuebørn	150	141,88	141	134	159,96
Årre Børnehave	57	61,25	61	58	61,08
Samlet total	1608	1656,78	1644,00	1575,00	1685,96
Lindbjerg Svalereden (puljeordning)	29	27,75	27	26	29,38
OBS skolebørnene i førskole i Ølgod 15/5 er trukket ud 15/5					
I alt puljeordning	29		27	26	
Vuggestuen Isbjergparken					
Dok.nr. 249345/12					

NB: *Førskolebørn i Ølgod by er med i prognosen til 15/5 2011.

NB: ** Skolebørn ud 01.08 (Møllehuset)

#) Børnehuset Sdr. Alle - tallet kan blive mindre - afhænger af overflytninger til/fra Nord - igen ca. 30 overflyttere - også svært at sige, hvor mange der reelt vil overflyttes mellem "nord-institutionerne" - så tallene her kan også gå til den ene og den anden side. Dette er pt. Det bedste bud.

Beregning dok.nr:

Sonja : Midt + Nordenskov, Næsbjerg og Sig - dok. 671570/12 (sag nr. 09-9991)

Dorthe: Øst 638593/12 Vest incl. Ølgod 638592/12

m m/rullende skolestart 29/8= 42 (100% = 44,92)

SAMLET OVERSIGT OVER PROGNOSE 2012/13 BØRNEHAVER			udarb. 15.07.2012		
	95% Norm 2011/2012 pr. 150711	Beregnete faktiske tal for 2012/ 2013	100% prognose 2012/13	95 % afr. 2012/13	100% endelig 2011/2012
		100%			
Agerbæk Fåborgvej	32				34,69
Agerbæk Lochmannsvej (selvejende)	36				37,13
Agerbæk NY bhv uden vuggestuebørn		66,75	66	63	
Alslev Hedevang	67	88,92	88	84	73,00
Ansager, Naturligvis	36	47,55	47	45	39,53
Billum Kilden	31	34,17	34	33	31,96
Gårde, Svanebo (integreret)	13				
Horne, Regnbuen (selvejende)	38	42,90	42	40	41,74
Janderup Svalehuset	59	65,17	65	62	62,04
Lunde Lundparken	37	36,78	36	35	39,15
Nordenskov Teglluset	57	59,07	59	57	61,96
Næsbjerg Børnehave	58	67,17	67	64	63,30
Nr. Nebel Mælkevejen	73	70,05	70	67	80,89
Oksbøl Børnehave (selvejende)	48	51,76	51	49	52,97
Oksbøl Skovmuseen	57	50,25	50	48	61,05
Outrup Børnehave	71	62,67	62	59	75,48
Starup Børnehave	43	48,50	48	46	45,75
Sig Trinbrættet	43	53,42	53	51	46,38
Tistrup, Møllehuset	75	84,22	84	80	82,44
Varde Børnehuset Sdr. Alle	42	50,93	50	48	41,80
Varde Hoppeloppen - 12 VU	52	55,93	55	53	54,15
Varde Højgårdsparken (selvejende) - 16 VU	49	53,46	53	51	53,96
Varde Kærhøgevej	74	77,76	77	74	79,11
Varde Smørhullet	76	80,75	80	76	81,54
Varde Sdr. Marken - + 32 vubørn)(selvejende)	67	68,13	68	65	70,30
Varde Vestervold	44	55,33	55	53	45,54
Varde Østervang - + 12 VU	61	67,63	67	64	64,80
Vrøgum Børnehave	38	35,17	35	34	39,10
Ølgod Mælkebøtten	40				39,16
Ølgod Skovly	38				34,95
Ølgod Søvang	38				38,34
Ølgod Naturbørnehave	30				28,30
Ølgod Skovbrynet uden vuggestuebørn		157,33	157	150	16,14
Årre Børnehave	57	60,25	60	57	61,33
Samlet total	1580	1692,02	1679,00	1608,00	1677,98
Lindbjerg Svalereden (puljeordning)	25	30,33	30	29	27,92
OBS skolebørnene i førskole i Ølgod 15/5 er trukket ud 15/5					
I alt puljeordning	25		30	29	
Vuggestuen Isbjergparken		32,00			32,28
Dok.nr. 155294					

**

**

**

##)

12,72

18,06

32,25

12,97

*010811-150612

*010811-150612

*010811-150612

*010811-150612

100 % i 1506-3107

NB: *Førskolebørn i Ølgod by er med i prognosen til 15/5 2011. 100 % endelig er for per. 010811-150612

NB: ** Skolebørn ud 01.08 (Møllehuset)

##) I tallet er der overflytterbørn fra børnehaverne i Varde Nord - pt. 30 pladser i den nordlige bydel fra marts md,->

Endelige tal for VU-børn i aldersint. 2011/12

Beregning dok.nr:

Birgit 153590 (version 1 - originaldok.)

Sonja : 62208

Lene: 756927

Dorthe: 872413/872728

SAMLET OVERSIGT OVER PROGNOSE 2012/13 BØRNEHAVER			udarb. 15.05.2012		
	95% Norm 2011/2012 pr. 150711	Beregnete faktiske tal for 2012/ 2013 100%	100% prognose 2012/13	95 % afr. 2012/13	100% foreløbig 2011/2012
Agerbæk Fåborgvej	32				34,69
Agerbæk Lochmannsvej (selvejende)	36				37,38
Agerbæk NY bhv uden vuggestuebørn		71,08	71	68	
Alslev Hedevang	67	88,92	88	84	73,00
Ansager, Naturligvis	36	48,43	48	46	39,59
Billum Kilden	31	35,08	35	34	31,96
Gårde, Svanebo (integreret)	13				
Horne, Regnbuen (selvejende)	38	43,82	43	41	42,45
Janderup Svalehuset	59	64,25	64	61	62,04
Lunde Lundparken	37	35,70	35	34	39,15
Nordenskov Tegllhuset	57	59,97	59	57	61,96
Næsbjerg Børnehave	58	64,42	64	61	63,30
Nr. Nebel Mælkevejen	73	73,38	73	70	80,89
Oksbøl Børnehave (selvejende)	48	50,30	50	48	52,72
Oksbøl Skovmusen	57	48,42	48	46	61,05
Outrup Børnehave	71	63,36	63	60	75,88
Starup Børnehave	43	48,50	48	46	45,75
Sig Trinbrættet	43	53,08	53	51	46,38
Tistrup, Møllehuset	75	84,22	84	80	82,44
Varde Børnehuset Sdr. Alle	42	50,88	50	48	41,80
Varde Hoppeloppen - 12 VU	52	56,80	56	54	54,15
Varde Højgårdsparken (selvejende) - 16 VU	49	54,46	54	52	53,96
Varde Kærhøgevej	74	78,30	78	75	79,11
Varde Smørhullet	76	80,08	80	76	81,50
Varde Sdr. Marken - + 32 vubørn)(selvejende)	67	72,88	72	69	70,30
Varde Vestervold	44	56,08	56	54	45,50
Varde Østervang - + 12 VU	61	68,63	68	65	64,84
Vrøgum Børnehave	38	35,25	35	34	39,10
Ølgod Mælkebøtten	40				44,08
Ølgod Skovly	38				38,18
Ølgod Søvang	38				42,84
Ølgod Naturbørnehave	30				31,05
Ølgod Skovbrynet uden vuggestuebørn		154,88	154	147	
Årre Børnehave	57	59,25	59	57	61,33
Samlet total	1580	1700,42	1688,00	1618,00	1678,37
Lindbjerg Svalereden (puljeordning)	25	29,79	29	28	37,17
OBS skolebørnene i førskole 15/5, men først trukket ud 31/7					
I alt puljeordning	25	29,79	29	28	37,17
					NB
Dok.nr. 155294					

NB: *Førskolebørn i Ølgod by er med i prognosen til 15/5 2011

NB: ** Skolebørn ud 01.08 (Møllehuset)

##) I tallet er der overflytterbørn fra børnehaverne i Varde Nord - pt. Mangler der 30 pladser i den nordlige bydel foreløbige tal for VU-børn i aldersint. 2011/12

Beregning dok.nr:

Birgit 153590 (version 1 - originaldok.)

Sonja : 62208

Lene: 756927

Dorthe: 872413/872728

SAMLET OVERSICHT OVER PROGNOSE 2012/13 BØRNEHAVER			udarb. Jan 2012		
	95% Norm 2011/2012 pr. 150711	Beregnete faktiske tal for 2012/ 2013	100% prognose 2012/13	95 % afr. 2012/13	100% foreløbig 2011/2012
		100%			
Agerbæk Fåborgvej	32				33,85
Agerbæk Lochmannsvej (selvejende)	36				37,54
Agerbæk NY bhv uden vuggestuebørn		64,83	64	61	
Alslev Hedevang	67	84,92	84	80	72,92
Ansager, Naturligvis	36	49,02	49	47	39,60
Billum Kilden	31	37,08	37	36	32,21
Gårde, Svanebo (integreret)	13				12,15
Horne, Regnbuen (selvejende)	38	40,40	40	38	42,53
Janderup Svalehuset	59	64,17	64	61	62,33
Lunde Lundparken	37	36,90	36	35	39,92
Nordenskov Tegllhuset	57	59,13	59	57	61,71
Næsbjerg Børnehave	58	63,42	63	60	62,36
Nr. Nebel Mælkevejen	73	67,58	67	64	79,31
Oksbøl Børnehave (selvejende)	48	50,22	50	48	52,72
Oksbøl Skovmusen	57	47,55	47	45	61,05
Outrup Børnehave	71	63,70	63	60	76,05
Starup Børnehave	43	50,58	50	48	46,08
Sig Trinbrættet	43	51,83	51	49	45,63
Tistrup, Møllehuset	75	83,10	83	79	81,20
Varde Børnehuset Sdr. Alle	42	40,55	40	38	42,47
Varde Hoppeloppen - 12 VU	52	60,22	60	57	55,44
Varde Højgårdsparken (selvejende) - 16 VU	49	52,67	52	50	53,79
Varde Kærhøgevej	74	76,72	76	73	79,11
Varde Smørhullet	76	78,97	78	75	81,00
Varde Sdr. Marken - + 32 vubørn)(selvejende)	67	67,72	67	64	70,72
Varde Vestervold	44	53,25	53	51	46,29
Varde Østervang - + 12 VU	61	66,22	66	63	64,93
Vrøgum Børnehave	38	35,25	35	34	39,85
Ølgod Mælkebøtten	40				44,08
Ølgod Skovly	38				38,59
Ølgod Søvang	38				42,55
Ølgod Naturbørnehave	30				31,22
Ølgod Skovbrynet uden vuggestuebørn		148,43	148	141	
Årre Børnehave	57	57,83	57	55	61,08
Samlet total	1580	1652,26	1639,00	1569,00	1690,28
Lindbjerg Svalereden (puljeordning)	25	36,08	36	35	29,38
I alt puljeordning	25	36,08	36	35	29,38
					NB
Dok.nr. 155294					

NB: *Førskolebørn i Ølgod by er med i prognosen til 15/5 2011

NB: ** Skolebørn ud 01.08 (Møllehuset)

foreløbige tal for VU-børn i aldersint. 2011/12

Beregning dok.nr:

Birgit 153590 (version 1 - originaldok.)

Sonja : 62208

Lene: 756927

Dorthe: 872413/872728

SAMLET OVERSICHT OVER PROGNOSE 2011/12 BØRNEHAVER			udarb. juli 2011			
	95% Norm 2010/2011 pr. 150710	Beregnete faktiske tal for 2011/12	100% prognose 2011/12	95 % afr. 2011/12	100% endelig 2010/11	100% prognose 2012/13
		100%				
Agerbæk Fåborgvej	35	33,17	33	32	35,58	31,92#
Agerbæk Lochmannsvej (selvejende)	32	37,08	37	36	36,17	35,92#
Alslev Hedevang	59	70,93	70	67	63,68	81,92
Ansager, Naturligvis	44	37,72	37	36	44,23	44,22
Billum Kilden	40	32,92	32	31	40,04	37,00**
Gårde, Svanebo (integreret)	14	13,38	13	13	15,38	10,42**
Hørne, Regnbuen (selvejende)	43	40,13	40	38	45,59	34,80
Janderup Svalehuset	58	62,00	62	59	61,54	64,00
Lunde Lundparken	44	38,93	38	37	44,35	36,38
Nordenskov Tegllhuset	55	60,58	60	57	57,50	62,00
Næsbjerg Børnehavn	57	61,47	61	58	61,81	64,83
Nr. Nebel Mælkevejen	69	76,73	76	73	71,93	64,97
Oksbøl Børnehavn (selvejende)	56	50,83	50	48	58,67	41,92
Oksbøl Skovmuseen	58	59,97	59	57	59,18	43,00
Outrup Børnehavn	70	74,27	74	71	73,73	66,22
Starup Børnehavn	49	45,17	45	43	51,38	52,42
Sig Trinbrættet	43	45,08	45	43	43,83	54,33
Tistrup, Møllehuset	68	78,67	78	75	73,38	77,42**
Varde Børnehuset Sdr. Alle	43	44,22	44	42	46,40	45,38
Varde Hoppeloppen - 12 VU	48	54,50	54	52	52,83	59,50 12,25
Varde Højgårdsparken (selvejende) - 16 VU	49	51,17	51	49	50,85	47,58 17,09
Varde Kærhøgevej	70	77,00	77	74	73,67	75,00
Varde Smørhullet	73	80,21	80	76	77,40	77,50
Varde Sdr. Marken - + 32 vubørn)(selvejende)	65	70,64	70	67	67,83	63,63 32,31
Varde Vestervold	46	46,58	46	44	46,48	50,25
Varde Østervang - + 12 VU	55	64,72	64	61	57,60	66,22 12,98
Vrøgm Børnehavn	42	40,25	40	38	44,77	30,50
Ølgod Mælkebøtten	36	42,48	42	40	38,94	151,57*
Ølgod Skovly	39	40,33	40	38	41,38	*
Ølgod Søvang	44	40,26	40	38	44,94	*
Ølgod Naturbørnehavn	30	31,67	31	30	31,46	*
Årre Børnehavn	59	60,24	60	57	62,55	57,97
Samlet total	1593	1663,30	1649	1580	1675	
Kastanjehuset (puljeordning)	5		0	0		
Lindbjerg Svalereden (puljeordning)	33	26,42	26	25	31,21	
I alt puljeordning	38	26,42	26	25	31,21	
					NB	
Dok.nr. 155294						

NB: *Førskolebørn i Ølgod by er med i prognosen til 15/5 2011

NB: ** Skolebørn ud 01.08

Agerbæk Fåbvej/Lochmvej (95% afreg.2010/2011) ialt 35+32=67 fordelt begge inst.

Agerbæk Fåbvej/Lochmvej (95% afreg.2011/2012) ialt 32+36=68 fordelt begge inst.

Endelige tal for VU-børn i aldersint. 2010/11

Beregning dok.nr:

Birgit 153590 (version 1 - originaldok.)

Sonja : 62208

Lene: 756927

Dorthe: 872413/872728

SAMLET OVERSIGT OVER PROGNOSE 2011/12 BØRNEHAVER			udarb. maj 2011		
	95% Norm 2010/2011 pr. 150710	Beregnete faktiske tal for 2011/12	100% prognose 2011/12	95 % afr. 2011/12	100% foreløbig 2010/11
		100%			
Agerbæk Fåborgvej	35	32,92	32	31	35,50
Agerbæk Lochmannsvej (selvejende)	32	36,83	36	35	36,17
Alslev Hedevang	59	71,93	71	68	62,93
Ansager, Naturligvis	44	39,72	39	38	44,19
Billum Kilden	40	34,50	34	33	40,04
Gårde, Svanebo (integreret)	14	16,38	16	16	14,68
Hørne, Regnbuen (selvejende)	43	40,13	40	38	45,59
Janderup Svalehuset	58	61,92	61	58	61,29
Lunde Lundparken	44	36,52	36	35	44,35
Nordenskov Teglløst	55	61,17	61	58	57,50
Næsbjerg Børnehaven	57	61,47	61	58	61,81
Nr. Nebel Mælkevejen	69	76,47	76	73	71,93
Oksbøl Børnehaven (selvejende)	56	52,50	52	50	58,67
Oksbøl Skovmuseen	58	60,22	60	57	59,18
Outrup Børnehaven	70	68,68	68	65	72,65
Starup Børnehaven	49	45,17	45	43	51,38
Sig Trinbrættet	43	45,08	45	43	43,83
Tinghøj Børnehaven - konsekvens v/ny bh. ??	22	0,00	0	0	0,00
Tistrup, Møllehuset	68	82,92	82	78	74,00
Varde Børnehuset Sdr. Alle	43	43,72	43	41	46,40
Varde Hoppeloppen - 12 VU	48	52,33	52	50	53,00
Varde Højgårdsparken (selvejende) - 16 VU	49	52,33	52	50	50,85
Varde Kærhøgevej	70	76,83	76	73	73,67
Varde Smørhullet	73	79,58	79	76	77,36
Varde Sdr. Marken - + 32 vubørn)(selvejende)	65	69,63	69	66	67,83
Varde Vestervold	46	46,58	46	44	46,15
Varde Østervang - + 12 VU	55	60,38	60	57	57,60
Vrøgum Børnehaven	42	37,17	37	36	44,94
Ølgod Mælkebøtten	36	44,79	44	42	38,94
Ølgod Skovly	39	39,33	39	38	41,42
Ølgod Søvang	44	40,47	40	38	45,28
Ølgod Naturbørnehaven	30	31,63	31	30	31,46
Årre Børnehaven	59	61,38	61	58	62,55
Samlet total	1615	1660,68	1644	1576	1673
Kastanjehuset (puljeordning)	5		0	0	
Lindbjerg Svalereden (puljeordning)	33	27,17	27	26	31,21
I alt puljeordning	38	27,17	27	26	31,21
					NB
Dok.nr. 155294					

NB: *Førskolebørn i Ølgod by er med i prognosen til 15/5 2011

NB: ** Skolebørn ud 01.08

Agerbæk Fåbvej/Lochmvej (95% afreg.2010/2011) ialt 35+32=67 fordelt begge inst.

Agerbæk Fåbvej/Lochmvej (95% afreg.2011/2012) ialt 31+35=66 fordelt begge inst.

Beregning dok.nr:

Birgit 153590 (version 1 - originaldok.)

Sonja : 62208

Lene: 756927

Dorthe: 872413/872728

SAMLET OVERSIGT OVER PROGNOSE 2011/12 BØRNEHAVE						darb. januar 2011
	95% Norm 2010/2011 pr. 150710	Beregnete faktiske tal for 2011/12	100% prognose 2011/12	95 % afr. 2011/12	100% foreløbig 2010/11	
Agerbæk Fåborgvej	35	36,33	36	35	35,75	#
Agerbæk Lochmannsvej (selvejende)	32	35,83	35	34	35,92	#
Alslev Hedevang	59	72,17	72	69	62,93	
Ansager, Naturligvis	44	39,33	39	38	44,73	
Billum Kilden	40	32,92	32	31	38,54	**
Gårde, Svanebo (integreret)	14	16,38	16	16	14,55	**
Horne, Regnbuen (selvejende)	43	39,30	39	38	46,26	
Janderup Svalehuset	58	66,92	66	63	61,08	
Lunde Lundparken	44	37,13	37	36	44,18	
Nordenskov Tegllhuset	55	61,17	61	58	57,50	
Næsbjerg Børnehave	57	64,47	64	61	62,10	
Nr. Nebel Mælkevejen	69	75,13	75	72	72,18	
Oksbøl Børnehave (selvejende)	56	51,50	51	49	55,10	
Oksbøl Skovmuseen	58	60,22	60	57	57,00	
Outrup Børnehave	70	71,60	71	68	74,82	
Starup Børnehave	49	45,00	45	43	51,38	
Sig Trinbrættet	43	45,08	45	43	43,83	
Tinghøj Børnehave - konsekvens v/ny bh. ??	22		0	0		
Tistrup, Møllehuset	68	79,17	79	76	72,79	**
Varde Børnehuset Sdr. Alle	43	43,80	43	41	46,20	
Varde Hoppeloppen - 12 VU	48	52,92	52	50	53,00	
Varde Højgårdsparken (selvejende) - 16 VU	49	50,75	50	48	50,54	
Varde Kærhøgevej	70	77,08	77	74	73,67	
Varde Smørhullet	73	78,72	78	75	76,71	
Varde Sdr. Marken - + 32 vubørn)(selvejende)	65	67,55	67	64	68,26	
Varde Vestervold	46	47,58	47	45	47,19	
Varde Østervang - + 12 VU	55	59,38	59	57	57,93	
Vrøgum Børnehave	42	37,67	37	36	43,42	
Ølgod Mælkebøtten	36	45,71	45	43	38,77	*
Ølgod Skovly	39	39,21	39	38	41,71	*
Ølgod Søvang	44	42,13	42	40	45,94	*
Ølgod Naturbørnehave	30	28,83	28	27	31,46	*
Årre Børnehave	59	65,47	65	62	63,34	
Samlet total	1615	1666,45	1652	1587	1669	
Kastanjehuset (puljeordning)	5		0	0		
Lindbjerg Svalereden (puljeordning)	33	27,17	27	26	33,00	
I alt puljeordning	38	27,17	27	26	33,00	
					NB	
Dok.nr. 155294						

NB: *Førskolebørn i Ølgod by er med i prognosen til 15/5 2011

NB: ** Skolebørn ud 01.08

Agerbæk Fåbvej/Lochmvej (95% afreg.2010/2011) ialt 35+32=67 fordelt begge inst.

Agerbæk Fåbvej/Lochmvej (95% afreg.2011/2012) ialt 35+34=69 fordelt begge inst.

Beregning dok.nr:

Birgit 153590

Sonja : 62208

Lene: 756927

Dorthe: 744242/744247

SAMLET OVERSIGT OVER PROGNOSE 2010/11 BØRNEHAVEUDRAB. juli 2010						
	95% Normering 010110	Beregnete faktiske tal for 2010/11	100% prognose 2010/11	95 % afr. 2010/11	100% endelig 2009/10	
Agerbæk Fåborgvej	32	36,17	36	35	32,76	#
Agerbæk Lochmannsvej (selvejende)	32	33,25	33	32	33,22	#
Alslev Hedevang	58	62,55	62	59	62,09	
Ansager, Naturligvis	41	46,07	46	44	43,79	
Billum Kilden	38	42,50	42	40	45,65	**
Gårde, Svanebo (integreret)	15	14,54	14	14	14,78	**
Horne, Regnbuen (selvejende)	41	45,51	45	43	43,33	
Janderup Svalehuset	52	61,31	61	58	54,71	
Lunde Lundparken	41	46,16	46	44	47,59	
Nordenskov Teglluset	55	57,42	57	55	56,14	
Næsbjerg Børnehave	61	60,77	60	57	65,07	
Nr. Nebel Mælkevejen	69	72,34	72	69	75,04	
Oksbøl Børnehave (selvejende)	50	58,08	58	56	52,35	
Oksbøl Skovmusen	56	61,59	61	58	57,75	
Outrup Børnehave	76	73,33	73	70	82,80	
Starup Børnehave	51	51,00	51	49	53,40	
Sig Trinbrættet	45	45,13	45	43	49,85	
Tinghøj Børnehave - konsekvens v/ny bh. ??	22	23,47	23	22	25,76	
Tistrup, Møllehuset	71	71,21	71	68	73,14	**
Varde Børnehuset Sdr. Alle	44	45,68	45	43	42,17	
Varde Hoppeloppen - 12 VU	46	50,58	50	48	50,10	
Varde Højgårdsparken (selvejende) - 16 VU	48	51,18	51	49	50,57	
Varde Kærhøgevej	63	73,33	73	70	65,57	
Varde Smørhullet	66	76,26	76	73	68,13	
Varde Sdr. Marken - + 32 vubørn)(selvejende)	60	68,26	68	65	67,53	
Varde Vestervold	44	48,94	48	46	49,00	
Varde Østervang - + 12 VU	53	57,13	57	55	58,00	
Vrøgum Børnehave	49	44,42	44	42	54,79	
Ølgod Mælkebøtten	36	37,69	37	36	38,71	*
Ølgod Skovly	38	41,28	41	39	40,52	*
Ølgod Søvang	46	46,26	46	44	47,89	*
Ølgod Naturbørnehave	29	31,38	31	30	31,32	*
Årre Børnehave	59	62,63	62	59	60,40	
Samlet total	1587	1697,42	1685	1615	1694	
Kastanjehuset (puljeordning)	8	5,00	5	5	7,75	
Lindbjerg Svalereden (puljeordning)	29	34,08	34	33	27,88	
I alt puljeordning	37	39,08	39	38	35,63	
					NB	
Dok.nr. 155294						

NB: *Førskolebørn i Ølgod by er med i prognosen til 15/5 2011

NB: ** Skolebørn ud 01.08

Agerbæk Fåbvej/Lochmvej (95% afreg.2010/2011) ialt 35+32=67 fordelt begge inst.

incl. Vuggestuebørn

Beregning dok.nr:

Birgit 153590

Sonja : 62208

Lene: 756927

Dorthe: 744242/744247

SAMLET OVERSIGT OVER PROGNOSE 2010/11 BØRNEHAVEUDVALGET						Udarb.maj 2010
	95% Normering 010110	Beregnete faktiske tal for 2010/11	100% prognose 2010/11	95 % afr. 2010/11	100% forventet 2009/10	
Agerbæk Fåborgvej	32	32,92	32	33	32,76	#
Agerbæk Lochmannsvej (selvejende)	32	37,58	37	34	33,22	#
Alslev Hedevang	58	64,13	64	61	62,09	
Ansager, Naturligvis	41	45,07	45	43	43,79	
Billum Kilden	38	39,58	39	38	45,56	**
Gårde, Svanebo (integreret)	15	15,58	15	15	14,84	**
Horne, Regnbuen (selvejende)	41	43,18	43	41	43,33	
Janderup Svalehuset	52	61,29	61	58	54,71	
Lunde Lundparken	41	46,12	46	44	47,59	
Nordenskov Tegllhuset	55	54,42	54	52	56,14	
Næsbjerg Børnehave	61	62,77	62	59	65,24	
Nr. Nebel Mælkevejen	69	73,93	73	70	75,04	
Oksbøl Børnehave (selvejende)	50	56,50	56	54	52,10	
Oksbøl Skovmusen	56	58,63	58	56	57,75	
Outrup Børnehave	76	73,08	73	70	82,80	
Starup Børnehave	51	53,33	53	51	53,40	
Sig Trinbrættet	45	46,00	46	44	49,90	
Tinghøj Børnehave - konsekvens v/ny bh. ??	22	24,72	24	23	25,93	
Tistrup, Møllehuset	71	72,17	72	69	73,06	**
Varde Børnehuset Sdr. Alle	44	45,92	45	43	42,13	
Varde Hoppeloppen	46	48,50	48	46	48,56	møde
Varde Højgårdsparken (selvejende)	48	50,50	50	48	46,89	møde
Varde Kærhøgevej	63	71,25	71	68	65,57	møde
Varde Smørhullet	66	84,93	84	80	68,13	
Varde Sdr. Marken - + 32 vubørn)(selvejende)	60	67,63	67	64	64,03	
Varde Vestervold	44	50,17	50	48	49,08	møde
Varde Østervang - + 12 VU	53	44,63	44	42	55,86	møde
Vrøgum Børnehave	49	48,25	48	46	54,79	
Ølgod Mælkebøtten	36	35,29	35	34	38,71	*
Ølgod Skovly	38	40,64	40	38	40,67	*
Ølgod Søvang	46	46,47	46	44	47,98	*
Ølgod Naturbørnehave	29	30,96	30	29	31,32	*
Årre Børnehave	59	61,83	61	58	60,31	
Samlet total	1587	1687,97	1672	1603	1683	
Kastanjehuset (puljeordning)	8	5,00	5	5	7,75	
Lindbjerg Svalereden (puljeordning)	29	32,83	32	31	27,88	
I alt puljeordning	37	37,83	37	36	35,63	
					NB	
Dok.nr. 155294						

NB: *Førskolebørn i Ølgod by er med i prognosen til 15/5 2011

NB: ** Skolebørn ud 01.08

Agerbæk Fåbvej/Lochmvej (95% afreg.2010/2011) ialt 31+36=67 fordelt begge inst.

Inden endelige tal afholdes møde tallene er hvis ALLE får deres 1. prioritet

Tallene er hvis alle får deres 1. prioritet

Beregning dok.nr:

Birgit 153590

Sonja : 62208

Lene: 756927

Dorthe: 744242/744247

SAMLET OVERSIGT OVER PROGNOSE 2010 BØRNEHAVE

	95% Normering 010109	Beregnete faktiske tal for 2010	100% prognose 2010	95 % afr. 2010	100% endelig 2009	
Agerbæk Fåborgvej	37	33,22	33	32	33,30	
Agerbæk Lochmannsvej (selvejende)	28	33,22	33	32	32,05	
Alslev Hedevang	66	61,59	61	58	66,19	
Ansager, Naturligvis	50	43,23	43	41	46,19	
Billum Kilden	41	40,92	40	38	47,71	**
Gårde, Svanebo (integreret)	12	15,05	15	15	15,22	**
Horne, Regnbuen (selvejende)	42	43,68	43	41	44,81	
Janderup Svalehuset	53	54,42	54	52	55,21	
Lunde Lundparken	41	43,45	43	41	44,99	
Nordenskov Tegllhuset	53	57,00	57	55	57,51	
Næsbjerg Børnehave	61	64,60	64	61	63,43	
Nr. Nebel Mælkevejen	58	72,13	72	69	64,87	
Oksbøl Børnehave (selvejende)	50	52,58	52	50	53,67	
Oksbøl Skovmusen	54	58,43	58	56	56,60	
Outrup Børnehave	80	80,52	80	76	84,18	
Starup Børnehave	44	53,06	53	51	51,30	
Sig Trinbrættet	56	47,50	47	45	55,26	
Tinghøj Børnehave - konsekvens v/ny bh. ??	34	23,47	23	22	29,63	
Tistrup, Møllehuset	64	74,38	74	71	63,53	**
Varde Børnehuset Sdr. Alle - + 14 VU-børn	41	46,40	46	44	44,40	incl. VU
Varde Hoppeloppen	51	48,17	48	46	51,10	incl. VU
Varde Højgårdsparken (selvejende)	41	50,25	50	48	46,00	incl. VU
Varde Kærhøgevej	62	66,92	66	63	65,29	
Varde Smørhullet	66	69,80	69	66	66,87	
Varde Sdr. Marken - + 65 skoleæ)(selvejende)	55	63,00	63	60	59,56	
Varde Vestervold	45	46,83	46	44	48,31	
Varde Østervang - + 12 VU	57	55,00	55	53	58,39	incl. VU
Vrøgum Børnehave	48	51,58	51	49	55,18	
Ølgod Mælkebøtten	44	38,38	38	37	43,27	*
Ølgod Skovly	34	39,75	39	38	40,94	*
Ølgod Søvang	39	47,69	47	45	46,74	*
Ølgod Naturbørnehave	30	31,29	31	30	31,25	*
Årre Børnehave	57	62,33	62	59	57,21	
Samlet total	1594		1656	1588	1680	
Kastanjehuset (puljeordning)	9	8,42	8	8	8,50	
Lindbjerg Svalereden (puljeordning)	29	30,67	30	29	29,54	
I alt puljeordning	38		38	37		
						NB
Dok.nr. 155294						

NB: *Førskolebørn i Ølgod by er med i prognosen til 15/5 2010

NB: ** Skolebørn ud 01.08

Beregning dok.nr:

Birgit 153590

Sonja : 62208

Lene: 215388/215402

Dorthe: 511501/511609

SAMLET OVERSIGT OVER PROGNOSE 2010 BØRNEHAVERUdarb. september 2009

	95% Normering 010109	Beregnete faktiske tal for 2010	100% prognose 2010	95 % afr. 2010	100% forventet 2009
Agerbæk Fåborgvej	37	31,22	31	30	33,38
Agerbæk Lochmannsvej (selvejende)	28	32,80	32	31	31,97
Alslev Hedevang	66	60,22	60	57	65,44
Ansager, Naturligvis	50	43,73	43	41	46,19
Billum Kilden	41	41,33	41	39	44,21
Gårde, Svanebo (integreret)	12	13,02	13	13	15,22
Horne, Regnbuen (selvejende)	42	43,93	43	41	44,98
Janderup Svalehuset	53	54,83	54	52	55,25
Lunde Lundparken	41	42,62	42	40	44,83
Nordenskov Tegllhuset	53	55,67	55	53	57,59
Næsbjerg Børnehave	61	64,52	64	61	63,53
Nr. Nebel Mælkevejen	58	73,13	73	70	65,03
Oksbøl Børnehave (selvejende)	50	52,92	52	50	53,67
Oksbøl Skovmuseen	54	59,55	59	57	56,70
Outrup Børnehave	80	80,77	80	76	83,95
Starup Børnehave	44	53,00	53	51	51,33
Sig Trinbrættet	56	49,08	49	47	55,55
Tinghøj Børnehave - konsekvens v/ny bh. ??	34	23,38	23	22	29,63
Tistrup, Møllehuset	64	67,28	67	64	63,61
Varde Børnehuset Sdr. Alle - + 14 VU-børn	41	44,17	44	42	43,00
Varde Hoppeloppen	51	54,67	54	52	49,90
Varde Højgårdsparken (selvejende)	41	49,67	49	47	44,44
Varde Kærhøgevej	62	66,97	66	63	65,22
Varde Smørhullet	66	75,68	75	72	67,41
Varde Sdr. Marken - + 65 skoleæ)(selvejende)	55	65,08	65	62	59,04
Varde Vestervold	45	46,83	46	44	48,13
Varde Østervang - + 12 VU	57	55,52	55	53	56,64
Vrøgum Børnehave	48	49,67	49	47	55,01
Ølgod Mælkebøtten	44	36,04	36	35	42,54
Ølgod Skovly	34	41,25	39	38	40,94
Ølgod Søvang	39	47,69	49	47	46,68
Ølgod Naturbørnehave	30	33,13	32	31	31,17
Årre Børnehave	57	64,08	64	61	57,21
Samlet total	1594		1657	1589	1669
Kastanjehuset (puljeordning)	9	8,42	8	8	8,50
Lindbjerg Svalereden (puljeordning)	29	28,67	28	27	29,54
I alt puljeordning	38		36	35	
					NB
Dok.nr. 155294					

førskolebø

førskolebø

førskolebø

*

*

*

*

NB: *Førskolebørn i Ølgod by er med i prognosen til 15/5 2010

Beregning dok.nr:

Birgit 153590

Sonja : 62208

Lene: 215388/215402

Dorthe: 511501/511609

SAMLET OVERSIGT OVER PROGNOSE 2010 BØRNEHAVER Udarb. maj 2009

	95% Normering 010109	Beregnete faktiske tal for 2010	100% prognose 2010	95 % afr. 2010	100% forventet 2009
Agerbæk Fåborgvej	37	36,97	36	35	34,22
Agerbæk Lochmannsvej (selvejende)	28	29,72	29	28	30,63
Alslev Hedevang	66	61,58	61	58	66,08
Ansager, Naturligvis	50	44,73	44	42	47,85
Billum Kilden	41	38,33	38	37	42,29
Gårde, Svanebo (integreret)	12	12,02	12	12	12,88
Horne, Regnbuen (selvejende)	42	43,52	43	41	44,50
Janderup Svalehuset	53	53,50	53	51	54,40
Lunde Lundparken	41	41,78	41	39	44,53
Nordenskov Tegllhuset	53	55,80	55	53	57,77
Næsbjerg Børnehave	61	67,72	67	64	62,56
Nr. Nebel Mælkevejen	58	68,25	68	65	64,33
Oksbøl Børnehave (selvejende)	50	52,50	52	50	54,40
Oksbøl Skovmusen	54	53,13	53	51	53,65
Outrup Børnehave	80	78,58	78	75	84,18
Starup Børnehave	44	49,75	49	47	50,33
Sig Trinbrættet	56	51,00	51	49	56,85
Tinghøj Børnehave - konsekvens v/ny bh. ??	34	27,55	27	26	31,72
Tistrup, Møllehuset	64	68,03	68	65	63,95
Varde Børnehuset Sdr. Alle - + 14 VU-børn	41	42,83	42	40	42,63
Varde Hoppeloppen	51	50,17	50	48	49,42
Varde Højgårdsparken (selvejende)	41	49,00	49	47	43,96
Varde Kærhøgevej	62	68,67	68	65	66,66
Varde Smørhullet	66	73,10	73	70	67,75
Varde Sdr. Marken - + 65 skole [☐] (selvejende)	55	63,50	63	60	57,46
Varde Vestervold	45	43,25	43	41	46,48
Varde Østervang - + 12 VU	57	58,10	58	56	58,10
Vrøgum Børnehave	48	49,50	49	47	54,63
Ølgod Mælkebøtten	44	35,88	35	34	42,75
Ølgod Skovly (selvejende)	34	38,58	38	37	39,39
Ølgod Søvang (selvejende)	39	47,65	47	45	46,01
Ølgod Naturbørnehave (selvejende)	30	31,63	31	30	30,92
Årre Børnehave	57	60,83	60	57	55,42
Samlet total	1594		1631	1565	1659
Skovlund Børnehus (puljeordning)	27		0	0	
Kastanjehuset (puljeordning)	9	7,92	7	7	8,33
Lindbjerg Svalereden (puljeordning)	29	26,67	26	25	28,13
I alt puljeordning	65		33	32	
Fritidsklubben Isbjergparken					NB
Dok.nr. 155294					

NB: *Førskolebørn i Ølgod by er med i prognosen til 15/5 09

Beregning dok.nr:

Birgit 153590

Sonja : 62208

Lene: 215388/215402

Dorthe: 511501/511609

SAMLET OVERSIGT OVER PROGNOSE 2009 BØRNEHAVER Udarb.november 2008

	95% Normering 010108	Beregnete faktiske tal for 2009	Prognose 2009	95 % afr.
Agerbæk Fåborgvej	35	38,55	38	37
Agerbæk Lochmannsvej (selvejende)	25	29,63	29	28
Alslev Hedevang	70	69,13	69	66
Ansager, Naturligvis	46	52,33	52	50
Billum Kilden	40	43,08	43	41
Gårde, Svanebo (integreret)	15	12,72	12	12
Hørne, Regnbuen (selvejende)	40	44,63	44	42
Janderup Svalehuset	49	55,04	55	53
Lunde Lundparken	39	43,27	43	41
Nordenskov Tegllhuset	53	55,57	55	53
Næsbjerg Børnehave	58	64,98	64	61
Nr. Nebel Mælkevejen	58	61,33	61	58
Oksbøl Børnehave (selvejende)	51	52,67	52	50
Oksbøl Skovmusen	53	56,22	56	54
Outrup Børnehave	76	84,08	84	80
Starup Børnehave	46	46,25	46	44
Sig Trinbrættet	62	58,97	58	56
Tinghøj Børnehave - konsekvens v/ny bh. ??	43	35,78	35	34
Tistrup, Møllehuset	65	67,72	67	64
Varde Børnehuset Sdr. Alle - + 14 VU-børn	45	43,54	43	41
Varde Hoppeloppen	56	51,42	53	51
Varde Højgårdsparken (selvejende)	45	43,29	43	41
Varde Kærhøgevej	57	68,38	65	62
Varde Smørhullet	67	67,76	69	66
Varde Sdr. Marken - + 65 skolebørn)(selvejende)	53	57,17	57	55
Varde Vestervold	44	50,27	47	45
Varde Østervang - + 12 VU	57	57,33	59	57
Vrøgum Børnehave	54	50,72	50	48
Ølgod Mælkebøtten	46	49,50	46	44
Ølgod Skovly (selvejende)	40	35,50	35	34
Ølgod Søvang (selvejende)	39	34,97	41	39
Ølgod Naturbørnehave (selvejende)	29	34,30	31	30
Årre Børnehave	57	59,50	59	57
Samlet total	1613		1661	1594

obs

obs

obs

+ 65 skolebørn

obs obs obs

obs

*

*

*

*

Skovlund Børnehus (puljeordning)	27	28,08	28	27
Kastanjeshuset (puljeordning)	11	9,17	9	9
Lindbjerg Svalereden (puljeordning)	31	30,25	30	29
I alt puljeordning	69		67	65
Fritidsklubben Isbjergparken				
Dok.nr. 155294				

NB

NB: *Førskolebørn i Ølgod by er med i prognosen til 15/5 09

OBS: Bh. i Varde Nord - endelige tal senest fredag d. 211108

Beregning dok.nr:

Birgit 153590

Sonja : 62208

Lene: 515388

Inger 153903

Dorthe: 387414

SAMLET OVERSIGT OVER PROGNOSE 2009 BØRNEHAVER				Udarb.september	2008
	95% Normering 010108	Beregnete faktiske tal for 2009	Prognose 2009	95 % afr.	
Agerbæk Fåborgvej	35	35,63	35	34	
Agerbæk Lochmannsvej (selvejende)	25	30,05	30	29	
Alslev Hedevang	70	68,30	68	65	
Ansager, Naturligvis	46	52,33	52	50	
Billum Kilden	40	46,83	46	44	
Gårde, Svanebo (integreret)	15	15,47	15	15	
Horne, Regnbuen (selvejende)	40	45,33	45	43	
Janderup Svalehuset	49	55,10	55	53	
Lunde Lundparken	39	42,35	42	40	
Nordenskov Tegllhuset	53	56,07	56	54	
Næsbjerg Børnehave	58	64,68	64	61	
Nr. Nebel Mælkevejen	58	59,58	61	58	
Oksbøl Børnehave (selvejende)	51	56,50	56	54	
Oksbøl Skovmusen	53	53,92	53	51	
Outrup Børnehave	76	88,50	88	84	
Starup Børnehave	46	49,00	49	47	
Sig Trinbrættet	62	58,72	58	56	
Tinghøj Børnehave - konsekvens v/ny bh. ??	43	37,50	37	36	
Tistrup, Møllehuset	65	68,75	68	65	
Varde Børnehuset Sdr. Alle - + 14 VU-børn	45	44,00	44	42	
Varde Hoppeloppen	56	54,20	58	56	
Varde Højgårdsparken (selvejende)	45	47,30	47	45	
Varde Kærhøgevej	57	68,30	60	57	
Varde Smørhullet	67	68,20	70	67	
Varde Sdr. Marken - + 71 skolebørn)(selvejende)	53	55,70	55	53	+ 71 skolebørn
Varde Vestervold	44	48,50	48	46	
Varde Østervang - + 12 VU	57	58,70	60	57	
Vrøgum Børnehave	54	50,88	50	48	
Ølgod Mælkebøtten	46	46,25	46	44	
Ølgod Skovly (selvejende)	40	35,70	35	34	
Ølgod Søvang (selvejende)	39	43,47	43	41	
Ølgod Naturbørnehave (selvejende)	29	30,46	30	29	
Årre Børnehave	57	60,08	60	57	
Samlet total	1613		1684	1615	

Skovlund Børnehus (puljeordning)	27	28,08	28	27	
Kastanjeshuset (puljeordning)	11	11,03	11	11	
Lindbjerg Svalereden (puljeordning)	31	31,29	31	30	
I alt puljeordning	69		70	68	
Fritidsklubben Isbjergparken					NB
Dok.nr. 155294					

NB: Førskolebørn i Ølgod by er med i prognosen til 15/5 09

Beregning dok.nr:

Birgit 153590

Sonja : 62208

Lene 215388

Inger 153903

Jette: 387414

SAMLET OVERSIGT OVER PROGNOSE 2009 BØRNEHAVER Udarb.maj 2008

	95% Normering 010108	Beregnete faktiske tal for 2009	Prognose 2009	95 % afr.
Agerbæk Fåborgvej	35	34,05	34	33
Agerbæk Lochmannsvej (selvejende)	25	33,22	33	32
Alslev Hedevang	70	67,58	67	64
Ansager, Naturligvis	46	51,75	51	49
Billum Kilden	40	46,17	46	44
Gårde, Svanebo (integreret)	15	16,47	16	16
Horne, Regnbuen (selvejende)	40	47,02	47	45
Janderup Svalehuset	49	56,08	56	54
Lunde Lundparken	39	40,47	40	38
Nordenskov Tegllhuset	53	49,90	49	47
Næsbjerg Børnehave	58	66,55	66	63
Nr. Nebel Mælkevejen	58	57,33	61	58
Oksbøl Børnehave (selvejende)	51	46,08	46	44
Oksbøl Skovmusen	53	67,75	67	64
Outrup Børnehave	76	82,83	79	76
Starup Børnehave	46	47,92	47	45
Sig Trinbrættet	62	64,30	64	61
Tinghøj Børnehave - konsekvens v/ny bh. ??	43	42,92	42	40
Tistrup, Møllehuset	65	70,32	70	67
Varde Børnehuset Sdr. Alle - + 14 VU-børn	45	43,67	43	41
Varde Hoppeloppen	56	62,00	62	59
Varde Højgårdsparken (selvejende)	45	52,00	52	50
Varde Kærhøgevej	57	56,50	56	54
Varde Smørhullet	67	70,88	70	67
Varde Sdr. Marken - + 71 skolebørn)(selvejende)	53	51,33	51	49
Varde Vestervold	44	46,25	46	44
Varde Østervang - + 12 VU	67	67,78	60	57
Vrøgum Børnehave	54	47,58	47	45
Ølgod Mælkebøtten	46	50,80	48	46
Ølgod Skovly (selvejende)	40	39,87	39	38
Ølgod Søvang (selvejende)	39	40,00	40	38
Ølgod Naturbørnehave (selvejende)	29	36,58	36	35
Årre Børnehave	57	61,17	61	58
Samlet total	1623		1692	1621

+ 71 skolebørn

Skovlund Børnehus (puljeordning)	27	31,08	31	30
Kastanjeshuset (puljeordning)	11	8,58	8	8
Lindbjerg Svalereden (puljeordning)	31	27,25	27	26
I alt puljeordning	69		66	64
Fritidsklubben Isbjergparken				
Dok.nr. 155294				

NB

NB: Førskolebørn i Ølgod by er med i prognosen til 1/8 09

Beregning dok.nr:

Birgit 153590

Sonja : 62208

Lene 215388

Inger 153903

Jette: 387414

SAMLET OVERSIGT OVER PROGNOSE 2008 BØRNEHAVER		Udarb.sept. 2007	
	Normering 010107	Prognose 2008	95 % afr.
Agerbæk Fåborgvej	32	37	36
Agerbæk Lochmannsvej (selvejende)	29	26	25
Alslev Hedevang	76	72	69
Ansager, Naturligvis	55	48	46
Billum Kilden	38	42	40
Horne, Regnbuen (selvejende)	47	43	41
Janderup Svalehuset	56	50	48
Lunde Lundparken	44	42	40
Nordenskov Tegllhuset	55	56	54
Næsbjerg Børnehave	52	63	60
Nr. Nebel Mælkevejen	58	60	57
Oksbøl Børnehave (selvejende)	58	51	49
Oksbøl Skovmusen	49	52	50
Outrup Børnehave	78	80	76
Starup Børnehave	38	47	45
Sig Trinbrættet	61	68	65
Tinghøj Børnehave	45	42	40
Tistrup, Møllehuset	63	63	60
Varde Børnehuset Sdr. Alle - + 20 skole *)	47	47	45
Varde Hoppeloppen	78	57	55
Varde Højgårdsparken (selvejende)	48	48	46
Varde Kærhøgevej	60	60	57
Varde Smørhullet	70	70	67
Varde Sdr. Marken - + 71 skole☐)(selvejende)	60	53	51
Varde Vestervold	45	48	46
Varde Østervang - + 12 VU	60	58	56
Vrøgum Børnehave	56	53	51
Ølgod Mælkebøtten	40	49	47
Ølgod Skovly (selvejende)	40	42	40
Ølgod Søvang (selvejende)	40	47	45
Ølgod Naturbørnehaven (selvejende)	32	31	30
Årre Børnehaven	59	60	57
Samlet total	1669	1668	1594
Gårde, Svanebo (integreret)	20	14	14
Skovlund Børnehus (pulleordning)	30	27	
Kastanjeshuset (pulleordning)	10	11	
Lindbjerg Svalereden (pulleordning)	30	32	
I alt puljeordning	70	70	

+ 15 skolebørn

+ 70 skolebørn

NB: 15.9.07

Børnehuset Sdr. Alle: Beregnet bh.børn + skolebørn giver - 3 bh.

Sdr. Marken: Beregnet bh.børn + skolebørn giver - 7 bh.børn

I tabellen er kun hvad svarer til 0-3 årige.

Tallene for Ølgod Mælkebøtten, Søvang og Naturbørnehaven er ændret 5/10 07, Lene Pedersen

SAMLET OVERSIGT OVER PROGNOSE 2008 BØRNEHAVER Udarb.nov. 2007

	Normering 010107	Beregnete faktiske tal for 2008	Prognose 2008	95 % afr.
Agerbæk Fåborgvej	32	36,13	36	35
Agerbæk Lochmannsvej (selvejende)	29	26,33	26	25
Alslev Hedevang	76	73,50	73	70
Ansager, Naturligvis	55	48,90	48	46
Billum Kilden	38	42,17	42	40
Gårde, Svanebo (integreret)	20	15,55	15	15
Hørne, Regnbuen (selvejende)	47	42,83	42	40
Janderup Svalehuset	56	51,08	51	49
Lunde Lundparken	44	41,53	41	39
Nordenskov Tegllhuset	55	55,42	55	53
Næsbjerg Børnehave	52	61,93	61	58
Nr. Nebel Mælkevejen	58	59,75	61	58
Oksbøl Børnehave (selvejende)	58	53,88	53	51
Oksbøl Skovmusen	49	55,84	55	53
Outrup Børnehave	78	81,98	79	76
Starup Børnehave	38	48,08	48	46
Sig Trinbrættet	61	65,92	65	62
Tinghøj Børnehave	45	45,67	45	43
Tistrup, Møllehuset	63	68,00	68	65
Varde Børnehuset Sdr. Alle - + 20 skole *)	47	47,05	47	45
Varde Hoppeloppen	78	58,86	58	56
Varde Højgårdsparken (selvejende)	48	47,05	47	45
Varde Kærhøgevej	60	60,80	60	57
Varde Smørhullet	70	67,33	70	67
Varde Sdr. Marken - + 71 skole ²)(selvejende)	60	55,33	55	53
Varde Vestervold	45	46,22	46	44
Varde Østervang - + 12 VU	60	63,87	60	57
Vrøgum Børnehave	56	56,00	56	54
Ølgod Mælkebøtten	40	52,21	48	46
Ølgod Skovly (selvejende)	40	42,52	42	40
Ølgod Søvang (selvejende)	40	35,50	41	39
Ølgod Naturbørnehave (selvejende)	32	32,79	30	29
Årre Børnehave	59	59,08	59	57
Samlet total	1689		1683	1613

+ 14 skolebørn

+ 71 skolebørn

Skovlund Børnehus (puljeordning)	30	28,17	28	27
Kastanjeshuset (puljeordning)	10	11,17	11	11
Lindbjerg Svalereden (puljeordning)	30	32,70	32	31
I alt puljeordning	70		71	69
Fritidsklubben Isbjergparken	40		45	
Dok.nr. 155294				

NB

NB: 15.11.07

Børnehuset Sdr. Alle: Beregnet bh.børn + skolebørn giver - 4 bh.ilfht. deres normering

Sdr. Marken: Beregnet bh.børn + skolebørn giver -5 bh.børn i fht. deres normering

Beregning dok.nr:

Birgit 153590

Sonja : 62208

Lene 28326

Inger 153903

Jette: 151.676

Bilag: 103.2. Prognose 2013/14 for dagtilbud

Udvalg: Udvalget for Børn og Undervisning

Mødedato: 03. juni 2014 - Kl. 13:00

Adgang: Åben

Bilagsnr: 82960/13

Prognose 2013/14 for dagtilbud

Dok.nr.: 2266
Sagsid.: 13/2116
Initialer: ANBR
Åben sag

Sagsfremstilling

Pr. 15.maj 2013 foreligger prognosen for børnehaverne og vuggestuerne for perioden 1. august 2013 – 31. juli 2014.

For børnehaverne viser prognosen, til forskel fra prognosen pr. 15. januar 2013, at børnetallet i Børnehuset Sønderallé kommer under 35 børn (32 ift. 100 % prognosen). Derudover er der ingen institutioner, der i ovennævnte periode, ifølge 100 % prognosen, kommer under 35 børn. De 2 institutioner/afdelinger, der har det laveste børnetal i perioden udover Sønderallé, er Lundparken i Lunde med 37 børn og Starup børnehave med 37 børn.

I nærværende orientering er status for vuggestuer/vuggestuegrupperne i Varde by medtaget, da den viser, at pladserne ikke fyldes op. Status viser samlet set 12 potentielt tomme pladser. De faktiske tal afhænger af forældrenes valg. Der er aktuelt 16 børn, der ikke er skrevet op til en plads.

Der udarbejdes en månedlig prognose for dagplejen opdelt på byer. Prognosen danner udgangspunkt for tilpasninger i dagplejen.

Anette Brodde deltager under punktets drøftelse.

Forvaltningens vurdering

Prognosen på børnehavedelen ligger tæt på januar prognosen, dog viser den en markant nedgang i Børnehuset Sønderallé. Dette skyldes blandt andet, at forældre fra Varde Nord, der har fået tilbudt plads i Sønderallé har takket nej og fundet alternative løsninger.

I Tistrup, Næsbjerg og Alslev, samt forbigående i Ansager, er der "børnefremskud".

Der er relativ stor usikkerhed forbundet med status for vuggestuepladserne, da 16 børn endnu ikke er skrevet op til en plads og det derfor ikke vides, hvorvidt forældrene vælger dagpleje eller vuggestue. Såfremt vuggestuerne fyldes op, vil det have konsekvenser for dagplejen.

Byrådet har den 5. marts 2013 besluttet, at der parallelt med den besluttede skolestrukturdebat i 2014 igangsættes en analyse af strukturen på dagtilbudsområdet.

Retsgrundlag

Dagtilbudsloven

Økonomi

Ingen

Høring

Ingen

Bilag:

- | | | | |
|---|------|--|----------|
| 1 | Åben | Prognosen pr. 15.05.2013 - Sagsnr07-32791_Doknr249345-12_v2_Samlet prognose vedr. normering børnehaver.XLS | 80716/13 |
| 2 | Åben | Status over vuggestuer i Varde by | 80754/13 |

Anbefaling

Forvaltningen anbefaler udvalget,
at orientering om prognosen tages til efterretning.

Beslutning Udvalget for Børn og Undervisning den 04-06-2013

Fraværende: Ingen

Orienteringen blev taget til efterretning.

**Bilag: 104.1. Økonomiske konsekvenser for Varde Kommune vedrørende
etablering af Socialtilsynet**

Udvalg: Udvalget for Børn og Undervisning

Mødedato: 03. juni 2014 - Kl. 13:00

Adgang: Åben

Bilagsnr: 62712/14

Økonomiske konsekvenser for Varde Kommune vedrørende etablering af Socialtilsynet

Dok.nr.: 5241
Sagsid.: 14/5502
Initialer: ARBJ
Åben sag

Sagsfremstilling

Socialtilsynet er etableret med virkning fra den 1. januar 2014. En række tilsynsopgaver vedrørende botilbud for både børn og voksne er med virkning fra denne dato overført til socialtilsynet, men der er fortsat betydelige tilsynsopgaver tilbage i kommunerne.

Regeringen har ønsket at øge tilsynet, og Varde Kommune har fra 2014 modtaget en DUT-kompensation på 397.000 kr. Af budgetvejledningen for 2015 fremgår det dog, at økonomiske forhandlinger på området ikke er endeligt afsluttet.

De nye socialtilsyn finansieres ved en kombination af objektive betalinger fra kommunerne og ved takstmæssige betalinger fra bostederne. Plejefamilier finansieres ved objektive betalinger.

Der er nedsat en projektgruppe med henblik på at skabe et samlet overblik over de økonomiske konsekvenser for Varde Kommune. Ifølge tidsplanen skulle gruppens arbejde afsluttes således, at resultaterne kunne indgå i budgetopfølgningen pr. 30. april 2014.

Det har dog ikke været muligt fuldt ud at afslutte gruppens arbejde inden for denne tidsramme. Der er flere årsager hertil, men de vigtige årsager er, at det har været en langvarig proces at kortlægge, hvilke opgaver der overgår til socialtilsynet, og hvilke opgaver kommunerne fortsat skal varetage. Endvidere er det først her i april måned, der er modtaget opkrævninger for socialtilsynet. De fortsatte DUT-forhandlinger kan endvidere være en betydelig usikkerhedsfaktor vedrørende de samlede økonomiske konsekvenser.

Projektgruppen har på den baggrund besluttet at fremsende en foreløbig status til Direktionen for de økonomiske konsekvenser for Varde Kommune.

Forvaltningens vurdering

Det er således projektgruppens foreløbige vurdering, at der i forbindelse med denne opgaveflytning vil være en manko på mere end 0,5 mio. kr. for Varde Kommune. Se nærmere under økonomi.

Retsgrundlag

Ingen

Økonomi

Sammendrag af de økonomiske konsekvenser – foreløbige.

Tekst	Beløb
Reduktion på konto 6 vedrørende BUF	684.821 kr.
Objektiv betaling til Socialtilsyn Syd vedr. plejefamilier	-1.274.252 kr.
DUT-kompensation – ikke endelig	397.230 kr.

Nedsættelse af overhead på konto 6 vedrørende takstberegningen	-647.074 kr.
Besparelser på konto 6 ved overdragelse af tilsynsopgaver	152.123 kr.
Nyt tilsynsgebyr vedr. kommunale botilbud	-609.084 kr.
Øget takstindtægt på konto 05	609.084 kr.
Manglende finansiering	-687.152 kr.

Årsageren til den manglende finansiering skal blandt andet ses i lyset af:

- At den objektive betaling vedrørende plejefamilier er betydelig højere, end de ressourcer der hidtil har været anvendt på opgaven og dermed de reduktioner, der har kunnet gennemføres,
- At administrationsbidraget i forbindelse med takstberegningen af KKR er nedsat med 0,5% henført til tilsynsopgaven. Denne indtægtsnedgang modsvarer ikke af en tilsvarende udgiftsreduktion.

Udgifter til det kommunale tilsyn vedrørende plejefamilier er indregnet i de nævnte økonomiberegninger.

Derimod er udgifter til det kommunale tilsyn vedrørende botilbud på området og aktivitets- og beskæftigelsestilbud, der ikke overgår til Socialtilsyn Syd, ikke indregnet. Vedrørende ældreområdet har BDO foretaget et tilsyn hvert andet år. Udgiften hertil har været ca. 230.000 kr. pr. gang. Derfor vil der være behov for at foretage en nærmere beskrivelse og vurdering af omfanget af den fremtidige kommunale tilsynsforpligtigelse.

Høring

Ingen

Bilag:

1 Åben Udgifter-indtægter

59660/14

Anbefaling

Forvaltningen indstiller til Direktionen,

at de foreløbige beregninger af de økonomiske konsekvenser tages til efterretning, og **at** Direktionen fremkommer med forslag vedr. den manglende finansiering og det videre arbejde i projektgruppen.

Beslutning Direktionen den 08-05-2014

Fraværende: Ingen

De foreløbige beregninger af de økonomiske konsekvenser blev taget til efterretning. Byrådet orienteres om de økonomiske konsekvenser for Varde Kommune vedrørende etablering af Socialtilsynet ved førstkommande budgetkontrol.

Bilag: 105.1. Kalender 2015

Udvalg: Udvalget for Børn og Undervisning

Mødedato: 03. juni 2014 - Kl. 13:00

Adgang: Åben

Bilagsnr: 68259/14

Mødeplan 2015 - Politiske møder

JANUAR	FEBRUAR	MARTS	APRIL	MAJ	JUNI
1 T Nytårsdag 1	1 S	1 S	1 O	1 F St. Bededag	1 M 23
2 F	2 M 6	2 M 10	2 T Skærtorsdag	2 L	2 T BY(18) PT(13) BU(13)
3 L	3 T BY(18) PT(13) BU(13)	3 T BY(18) PT(13) BU(13)	3 F Langfredag	3 S	3 O
4 S	4 O AI(8)	4 O AI(8)	4 L	4 M 19	4 T
5 M 2	5 T	5 T	5 S Påskedag	5 T BY(18) PT(13) BU(13)	5 F Grundlovsdag
6 T	6 F	6 F	6 M 2. Påskedag 15	6 O	6 L
7 O ØK(13)	7 L	7 L	7 T BY(18)	7 T	7 S
8 T	8 S	8 S	8 O	8 F	8 M 24
9 F	9 M 7	9 M 11	9 T	9 L	9 T KF(13) SS(8)
10 L	10 T	10 T	10 F	10 S	10 O AI(8)
11 S	11 O	11 O	11 L	11 M 20	11 T
12 M 3	12 T	12 T	12 S	12 T KF(13) SS(8)	12 F
13 T BY(18) PT(13) BU(13)	13 F	13 F	13 M 16	13 O AI(8)	13 L
14 O AI(8)	14 L	14 L	14 T PT(13) BU(13)	14 T Kr. Himmelfart	14 S
15 T	15 S	15 S	15 O AI(8)	15 F	15 M 25
16 F	16 M 8	16 M 12	16 T	16 L	16 T PT(13) BU(13)
17 L	17 T KF(13) SS(8)	17 T KF(13) SS(8)	17 F	17 S	17 O
18 S	18 O	18 O	18 L	18 M 21	18 T
19 M 4	19 T	19 T	19 S	19 T	19 F
20 T SS(8) KF(13)	20 F	20 F	20 M 17	20 O	20 L
21 O	21 L	21 L	21 T KF(13) SS(8)	21 T	21 S
22 T	22 S	22 S	22 O	22 F	22 M 26
23 F	23 M 9	23 M 13	23 T	23 L	23 T
24 L	24 T	24 T	24 F	24 S Pinsedag	24 O ØK(13)
25 S	25 O ØK(13)	25 O ØK(13)	25 L	25 M 2. Pinsedag 22	25 T
26 M 5	26 T	26 T	26 S	26 T	26 F
27 T	27 F	27 F	27 M 18	27 O ØK(13)	27 L
28 O ØK(13)	28 L	28 L	28 T	28 T	28 S
29 T		29 S	29 O ØK(13)	29 F	29 M 27
30 F		30 M 14	30 T	30 L	30 T BY(18)
31 L		31 T		31 S	

JULI
1 O
2 T
3 F
4 L

AUGUST
1 L
2 S
3 M 32
4 T AI(8)

SEPTEMBER
1 T BY(18)
2 O
3 T
4 F

OKTOBER
1 T
2 F
3 L
4 S

NOVEMBER
1 S
2 M 45
3 T BY(18)
4 O AI(8)

DECEMBER
1 T BY(18)
2 O AI(8)
3 T
4 F

5 S	
6 M	28
7 T	
8 O	
9 T	
10 F	
11 L	
12 S	
13 M	29
14 T	
15 O	
16 T	
17 F	
18 L	
19 S	
20 M	30
21 T	
22 O	
23 T	
24 F	
25 L	
26 S	
27 M	31
28 T	
29 O	
30 T	
31 F	

5 O	SS(8) KF(13)
6 T	
7 F	
8 L	
9 S	
10 M	33
11 T	PT(13) BU(13)
12 O	
13 T	
14 F	
15 L	
16 S	
17 M	34
18 T	
19 O	ØK 1. beh. (13)
20 T	
21 F	
22 L	
23 S	
24 M	35
25 T	BY 1. beh.(18)
26 O	ØK (13)
27 T	
28 F	
29 L	
30 S	
31 M	36

5 L	
6 S	
7 M	37
8 T	
9 O	AI(8)
10 T	
11 F	
12 L	
13 S	
14 M	38
15 T	PT(13) BU(13)
16 O	SS(8) KF(13)
17 T	
18 F	
19 L	
20 S	
21 M	39
22 T	
23 O	
24 T	
25 F	
26 L	
27 S	
28 M	40
29 T	
30 O	ØK (13) AI(8)
31 L	

5 M	41
6 T	BY(18) PT(13) BU(13)
7 O	SS(8) KF(13)
8 T	
9 F	
10 L	
11 S	
12 M	42
13 T	
14 O	
15 T	
16 F	
17 L	
18 S	
19 M	43
20 T	
21 O	
22 T	
23 F	
24 L	
25 S	
26 M	44
27 T	PT(13)
28 O	ØK (13)
29 T	
30 F	
31 L	

5 T	
6 F	
7 L	
8 S	
9 M	46
10 T	PT(13) BU(13)
11 O	SS(8) KF(13)
12 T	
13 F	
14 L	
15 S	
16 M	47
17 T	
18 O	
19 T	
20 F	
21 L	
22 S	
23 M	48
24 T	
25 O	ØK (13)
26 T	
27 F	
28 L	
29 S	
30 M	49
31 L	

5 L	
6 S	
7 M	50
8 T	PT(13) BU(13)
9 O	SS(8) KF(13)
10 T	
11 F	
12 L	
13 S	
14 M	51
15 T	
16 O	
17 T	
18 F	
19 L	
20 S	
21 M	52
22 T	PT(13) BU(13)
23 O	ØK (13)
24 T	
25 F	Juledag
26 L	2. Juledag
27 S	
28 M	1
29 T	
30 O	
31 T	Nytårsaften

BY=Varde Byråd, ØK= Økonomiudvalget, PT= Udvalget for Plan og Teknik, KF= Udvalget for Kultur og Fritid, BU= Udvalget for Børn og Undervisning, SS=UDvalget for Social og Sundhed, AI= Udvalget for Arbejdsmarked og Integration.

Byrådsmøder holdes i januar-juni måned i kantinen på Borgercenter Varde, Frisvadvej 35.
August-december måned holdes byrådsmøderne i Multisalen på Bytoften 2, Varde.

Bilag: 106.1. Organisationen "Danske Skoleelever" ønsker møde om skolereformen

Udvalg: Udvalget for Børn og Undervisning

Mødedato: 03. juni 2014 - Kl. 13:00

Adgang: Åben

Bilagsnr: 70550/14

From:Emil Sondaj Hansen
To:Louise Maria Raunkjær;Per Rask Jensen
Subject:Møde med Danske Skoleelever

Kære Louise og Per

Først og fremmest stort tillykke med hvervet som udvalgsformand, Per.

Jeg skriver til jer på vegne af interesseorganisationen, Danske Skoleelever der repræsenterer de danske skoleelever, i bl.a. jeres folkeskoler.

Den største opgave der ligger i kommunerne på skoleområdet lige nu er jo implementeringen af den omfattende skolereform. Danske Skoleelever har været en stor del af den nationale proces i forbindelse med reformen i form af partnerskabsmøder og forskellige ministerielle grupper, og får løbende mange indspark fra elever rundt om i landet. Vi har et klart ønske om, at komme endnu tættere på processen, der foregår ude i landets kommuner.

Vi er jo meget interesseret i, at eleverne får deres besyv med på implementeringen, og der ligger indflydelsen for eleverne jo i høj grad kommunalt. Derfor skriver vi også til jer for at høre, om jeres skoleudvalg ville være interesseret i et møde med os inden for det næste halve til hele år.

Vi har allerede et tæt samarbejde med mange kommuner, og vi har turneret rundt til landets kommuner med forskellige oplæg og projekter. Derudover har vi omkring 20 kommunale partnerskabsaftaler omhandlende elevdemokrati i kommunalt regi, og vi kører et elevinddragelsesprojekt med 50 kommuner. Her har det været fantastisk at tage en uddannelsespolitisk dialog med de kommunale beslutningstagere, og det har givet os utrolig meget viden, om hvad der sker i det skolepolitiske landskab. Derfor falder det os kun naturligt at stifte bekendtskab med de nye udvalg.


Vi er netop kommet hjem fra en studietur til New York og Ontario i Canada, hvor vi undersøgte deres forløb med reformen, som vi jo har hentet meget inspiration fra her i Danmark, og hvordan eleverne fik sat deres fingeraftryk på processen. Derovre oplevede vi mange imponerende eksempler på elevinddragelse, kobling mellem akademiseret uddannelse og mere erhvervsrettet læring og hvordan man som kommune/myndighed rækker hånden ud til de lokale elever i en implementeringsproces.

Vi vil meget gerne mødes med jer for at fortælle om turen, og Ontarios erfaringer med reformbriller på. Derudover vil gerne høre jeres tanker om den forstående opgave og drøfte, og hvordan I som kommune kan bruge Danske Skoleelever i processen.

Vi vil som sagt meget gerne mødes med jer som kommune. Det kunne være på et udvalgsmøde, eller bare med jer to eller noget helt tredje der fungerer for jer.

Jeg håber interessen for at mødes er gensidig.

Med venlig hilsen



Emil Sondaj Hansen

Fhv. Næstformand

Danske Skoleelever

Agerskallet 3
8920 Randers NV

Mail: esh@skoleelever.dk

Mobil: 60 40 20 00

Web: www.skoleelever.dk



Danske Skoleelever (DSE) er en partipolitisk uafhængig interesseorganisation for skoleelever i Danmark. Organisationens formål er at skabe 'Det gode skoleliv' gennem en organisation 'Af og for elever'. DSE varetager elevernes interesser overfor politikere, presse og interessenter på skoleområdet. Se www.skoleelever.dk for mere info.